



GOBIERNO DEL ESTADO DE CHIAPAS

20370 PROCURADURIA AMBIENTAL DEL ESTADO DE CHIAPAS

INFORMACION PRESUPUESTAL AL TERCER
TRIMESTRE DEL 2019

**INFORMACIÓN ARMONIZADA
CONAC**

ESTADOS E INFORMES PRESUPUESTARIOS

SISTEMA CONTABLE 2019
ESTADO ANALÍTICO DE INGRESOS
DEL 1o. DE ENERO AL 30 DE SEPTIEMBRE DE 2019

Página 1 de 1

14/10/2019

Fecha:

RUBRO DE INGRESOS	INGRESO					DIFERENCIA
	ESTIMADO	AMPLIACIONES Y REDUCCIONES	MODIFICADO	DEVENGADO	RECAUDADO	(RECAUDADO - ESTIMADO)
Impuestos	0.00	0.00	0.00	0.00	0.00	0.00
Cuotas y Aportaciones de Seguridad Social	0.00	0.00	0.00	0.00	0.00	0.00
Contribuciones de Mejoras	0.00	0.00	0.00	0.00	0.00	0.00
Derechos	0.00	0.00	0.00	0.00	0.00	0.00
Productos	0.00	0.00	0.00	0.00	0.00	0.00
Aprovechamientos	0.00	0.00	0.00	0.00	0.00	0.00
Ingresos por Venta de Bienes, Prestación de Servicios y Otros Ingresos	0.00	0.00	0.00	0.00	0.00	0.00
Participaciones, Aportaciones, Convenios, Incentivos Derivados de la Colaboración Fiscal y Fondos Distintos de Aportaciones	0.00	0.00	0.00	0.00	0.00	0.00
Transferencias, Asignaciones, Subsidios y Subvenciones, y Pensiones y Jubilaciones	5,028,207.95	(675,974.13)	4,352,233.82	2,914,810.81	2,914,810.81	(2,113,397.14)
Ingresos Derivados de Financiamientos	0.00	0.00	0.00	0.00	0.00	0.00
Total	5,028,207.95	(675,974.13)	4,352,233.82	2,914,810.81	2,914,810.81	(2,113,397.14)
Ingresos Excedentes						(2,113,397.14)

RUBRO DE INGRESOS	INGRESO					DIFERENCIA
	ESTIMADO	AMPLIACIONES Y REDUCCIONES	MODIFICADO	DEVENGADO	RECAUDADO	(RECAUDADO - ESTIMADO)
Ingresos del Poder Ejecutivo Federal o Estatal y de los Municipios	0.00	0.00	0.00	0.00	0.00	0.00
Impuestos	0.00	0.00	0.00	0.00	0.00	0.00
Cuotas y Aportaciones de Seguridad Social	0.00	0.00	0.00	0.00	0.00	0.00
Contribuciones de Mejoras	0.00	0.00	0.00	0.00	0.00	0.00
Derechos	0.00	0.00	0.00	0.00	0.00	0.00
Productos	0.00	0.00	0.00	0.00	0.00	0.00
Aprovechamientos	0.00	0.00	0.00	0.00	0.00	0.00
Participaciones, Aportaciones, Convenios, Incentivos Derivados de la Colaboración Fiscal y Fondos Distintos de Aportaciones	0.00	0.00	0.00	0.00	0.00	0.00
Transferencias, Asignaciones, Subsidios y Subvenciones, y Pensiones y Jubilaciones	0.00	0.00	0.00	0.00	0.00	0.00
Ingresos de los Entes públicos de los Poderes Legislativo y Judicial, de los Órganos Autónomos y del Sector Paraestatal o Paramunicipal, así como de las Empresas Productivas del Estado	5,028,207.95	(675,974.13)	4,352,233.82	2,914,810.81	2,914,810.81	(2,113,397.14)
Cuotas y Aportaciones de Seguridad Social	0.00	0.00	0.00	0.00	0.00	0.00
Productos	0.00	0.00	0.00	0.00	0.00	0.00
Ingresos por Venta de Bienes, Prestación de Servicios y Otros Ingresos	0.00	0.00	0.00	0.00	0.00	0.00
Transferencias, Asignaciones, Subsidios y Subvenciones, y Pensiones y Jubilaciones	5,028,207.95	(675,974.13)	4,352,233.82	2,914,810.81	2,914,810.81	(2,113,397.14)
Ingresos Derivados de Financiamiento	0.00	0.00	0.00	0.00	0.00	0.00
Ingresos Derivados de Financiamientos	0.00	0.00	0.00	0.00	0.00	0.00
Total	5,028,207.95	(675,974.13)	4,352,233.82	2,914,810.81	2,914,810.81	(2,113,397.14)
Ingresos Excedentes						(2,113,397.14)


 Lic. Víctor Hugo Villatoro Ventura

Titular


 C.P. Edgar Jacob Domínguez Sánchez

Delegado Administrativo

“Bajo protesta de decir verdad declaramos que los Estados Financieros y sus notas, son razonablemente correctos y son responsabilidad del emisor”.



GOBIERNO CONSTITUCIONAL DEL ESTADO DE CHIAPAS
 PROCURADURÍA AMBIENTAL DEL ESTADO DE CHIAPAS

SISTEMA CONTABLE 2019
 ENDEUDAMIENTO NETO

DEL 1o. DE ENERO AL 30 DE SEPTIEMBRE DE 2019

Página 1 de 1
 14/10/2019

Fecha:

IDENTIFICACIÓN DE CRÉDITO O INSTRUMENTO	CONTRATACIÓN/ COLOCACIÓN	AMORTIZACIÓN	ENDEUDAMIENTO NETO
CRÉDITOS BANCARIOS			

TOTAL CRÉDITOS BANCARIOS

OTROS INSTRUMENTOS DE DEUDA

NO APLICA

TOTAL OTROS INSTRUMENTOS DE DEUDA
 TOTAL

Lic. Víctor Hugo Villatoro Ventura
 Titular

C.P. Edgar Jacob Domínguez Sánchez
 Delegado Administrativo

“Bajo protesta de decir verdad declaramos que los Estados Financieros y sus notas, son razonablemente correctos y son responsabilidad del emisor”.



GOBIERNO CONSTITUCIONAL DEL ESTADO DE CHIAPAS
PROCURADURÍA AMBIENTAL DEL ESTADO DE CHIAPAS

SISTEMA CONTABLE 2019

INTERESES DE LA DEUDA

DEL 1o. DE ENERO AL 30 DE SEPTIEMBRE DE 2019

Página 1 de 1

Fecha:

14/10/2019

IDENTIFICACIÓN DE CRÉDITO O INSTRUMENTO	DEVENGADO	PAGADO
CRÉDITOS BANCARIOS		

TOTAL DE INTERESES DE CRÉDITOS BANCARIOS

OTROS INSTRUMENTOS DE DEUDA

TOTAL DE INTERESES DE OTROS INSTRUMENTOS DE DEUDA

TOTAL

NO APLICA

Lic. Víctor Hugo Villatoro Ventura

Titular

C.P. Edgar Jacob Domínguez Sánchez

Delegado Administrativo

"Bajo protesta de decir verdad declaramos que los Estados Financieros y sus notas, son razonablemente correctos y son responsabilidad del emisor".



GOBIERNO DEL ESTADO DE CHIAPAS
RAMO O DEPENDENCIA: Procuraduría Ambiental del Estado de Chiapas

ESTADO ANALÍTICO DEL EJERCICIO DEL PRESUPUESTO DE EGRESOS CLASIFICACIÓN POR OBJETO DEL GASTO
(CAPITULOS Y CONCEPTOS)
DEL 1 DE ENERO AL 30 DE SEPTIEMBRE DE 2019

(Pesos)

RPA-1

CAPG	CG	DESCRIPCIÓN	PRESUPUESTO DE EGRESOS					SUBEJERCICIO
			APROBADO	AMPLIACIONES - REDUCCIONES	MODIFICADO	DEVENGADO	PAGADO	
1000		Servicios Personales.	3,972,346.27	-675,767.53	3,296,578.74	1,998,171.35	1,998,171.35	1,298,407.39
	1100	Remuneraciones al Personal de Carácter Permanente.	1,362,281.38	-206,029.15	1,156,252.23	847,209.23	847,209.23	309,043.00
	1300	Remuneraciones Adicionales y Especiales.	1,967,984.80	-217,760.96	1,750,223.84	887,624.44	887,624.44	862,599.40
	1400	Seguridad Social.	235,967.36	-111,416.69	124,550.67	55,350.68	55,350.68	69,199.99
	1500	Otras Prestaciones Sociales y Económicas.	238,560.00	-46,408.00	192,152.00	139,187.00	139,187.00	52,965.00
	1700	Pago de Estímulos a Servidores Públicos.	167,552.73	-94,152.73	73,400.00	68,800.00	68,800.00	4,600.00
2000		Materiales y Suministros.	428,256.96	49,651.86	477,908.82	234,924.35	234,924.35	242,984.47
	2100	Materiales de Administración, Emisión de Documentos y Artículos Oficiales.	190,878.34	6,500.07	197,378.41	72,565.35	72,565.35	124,813.06
	2200	Alimentos y Utensilios.	64,267.00	0.00	64,267.00	10,779.79	10,779.79	53,487.21
	2400	Materiales y Artículos de Construcción y de Reparación.	5,014.00	0.00	5,014.00	674.42	674.42	4,339.58
	2600	Combustibles, Lubricantes y Aditivos.	142,439.00	0.00	142,439.00	106,700.00	106,700.00	35,739.00
	2700	Vestuario, Blancos, Prendas de Protección y Artículos Deportivos.	0.00	43,151.79	43,151.79	43,151.79	43,151.79	0.00
	2900	Herramientas, Refacciones y Accesorios Menores.	25,658.62	0.00	25,658.62	1,053.00	1,053.00	24,605.62
3000		Servicios Generales.	627,604.72	-52,119.90	575,484.82	208,213.22	208,213.22	367,271.60
	3100	Servicios Básicos.	127,026.14	-62,714.18	64,311.96	0.00	0.00	64,311.96
	3200	Servicios de Arrendamiento.	141,257.00	15,984.80	157,241.80	15,984.80	15,984.80	141,257.00
	3300	Servicios Profesionales, Científicos, Técnicos y Otros Servicios.	23,935.00	24,032.52	47,967.52	36,000.00	36,000.00	11,967.52
	3400	Servicios Financieros, Bancarios y Comerciales.	2,800.00	0.00	2,800.00	0.00	0.00	2,800.00
	3500	Servicios de Instalación, Reparación, Mantenimiento y Conservación.	95,328.00	-26,955.00	68,373.00	4,161.73	4,161.73	64,211.27
	3700	Servicios de Traslado y Viáticos.	150,000.00	0.00	150,000.00	106,601.27	106,601.27	43,398.73
	3800	Servicios Oficiales.	3,179.00	0.00	3,179.00	0.00	0.00	3,179.00
	3900	Otros Servicios Generales.	84,079.58	-2,468.04	81,611.54	45,465.42	45,465.42	36,146.12
9000		Deuda Pública.	0.00	2,261.44	2,261.44	2,261.44	2,261.44	0.00
	9900	Adeudos de Ejercicios Fiscales Anteriores (ADEFAS).	0.00	2,261.44	2,261.44	2,261.44	2,261.44	0.00



GOBIERNO DEL ESTADO DE CHIAPAS

RAMO O DEPENDENCIA: Procuraduría Ambiental del Estado de Chiapas

ESTADO ANALÍTICO DEL EJERCICIO DEL PRESUPUESTO DE EGRESOS CLASIFICACIÓN POR OBJETO DEL GASTO
(CAPITULOS Y CONCEPTOS)
DEL 1 DE ENERO AL 30 DE SEPTIEMBRE DE 2019

(Pesos)

RPA-1

CAPG	CG	DESCRIPCIÓN	PRESUPUESTO DE EGRESOS					SUB EJERCICIO
			APROBADO	AMPLIACIONES - REDUCCIONES	MODIFICADO	DEVENGADO	PAGADO	
TOTAL DEL GASTO:			5,028,207.95	-675,974.13	4,352,233.82	2,443,570.36	2,443,570.36	1,908,663.46



GOBIERNO DEL ESTADO DE CHIAPAS

RAMO O DEPENDENCIA: Procuraduría Ambiental del Estado de Chiapas

ESTADO ANALÍTICO DEL EJERCICIO DEL PRESUPUESTO DE EGRESOS CLASIFICACIÓN ECONÓMICA POR TIPO DE GASTO
DEL 1 DE ENERO AL 30 DE SEPTIEMBRE DE 2019

(Pesos)

RPA-2

CONCEPTO	PRESUPUESTO DE EGRESOS					SUB EJERCICIO
	APROBADO	AMPLIACIONES - REDUCCIONES	MODIFICADO	DEVENGADO	PAGADO	
GASTO CORRIENTE	5,028,207.95	-675,974.13	4,352,233.82	2,443,570.36	2,443,570.36	1,908,663.46
GASTO DE CAPITAL	0.00	0.00	0.00	0.00	0.00	0.00
AMORTIZACIÓN DE LA DEUDA Y DISMINUCIÓN DE PASIVOS	0.00	0.00	0.00	0.00	0.00	0.00
PENSIONES Y JUBILACIONES	0.00	0.00	0.00	0.00	0.00	0.00
PARTICIPACIONES	0.00	0.00	0.00	0.00	0.00	0.00
TOTAL DEL GASTO:	5,028,207.95	-675,974.13	4,352,233.82	2,443,570.36	2,443,570.36	1,908,663.46



GOBIERNO CONSTITUCIONAL DEL ESTADO DE CHIAPAS
RAMO O DEPENDENCIA: Procuraduría Ambiental del Estado de Chiapas
ESTADO ANALÍTICO DEL EJERCICIO DEL PRESUPUESTO DE EGRESOS EN CLASIFICACIÓN
ADMINISTRATIVA/ORGANISMO
DEL 1 DE ENERO AL 30 DE SEPTIEMBRE DE 2019

(Pesos)

RPA-3

CONCEPTO	PRESUPUESTO DE EGRESOS					SUBEJERCICIO
	APROBADO	AMPLIACIONES - REDUCCIONES	MODIFICADO	DEVENGADO	PAGADO	
TOTAL	5,028,207.95	-675,974.13	4,352,233.82	2,443,570.36	2,443,570.36	1,908,663.46
ENTIDADES PARAESTATALES Y FIDEICOMISOS NO EMPRESARIALES Y NO FINANCIEROS	5,028,207.95	-675,974.13	4,352,233.82	2,443,570.36	2,443,570.36	1,908,663.46
Procuraduría Ambiental del Estado de Chiapas	5,028,207.95	-675,974.13	4,352,233.82	2,443,570.36	2,443,570.36	1,908,663.46



GOBIERNO CONSTITUCIONAL DEL ESTADO DE CHIAPAS
RAMO O DEPENDENCIA: Procuraduría Ambiental del Estado de Chiapas
ESTADO ANALÍTICO DEL EJERCICIO DEL PRESUPUESTO DE EGRESOS EN CLASIFICACIÓN
ADMINISTRATIVA/PODERES
DEL 1 DE ENERO AL 30 DE SEPTIEMBRE DE 2019

(Pesos)

RPA-4

CONCEPTO	PRESUPUESTO DE EGRESOS					SUBEJERCICIO
	APROBADO	AMPLIACIONES - REDUCCIONES	MODIFICADO	DEVENGADO	PAGADO	
PODER EJECUTIVO						NO APLICA
PODER LEGISLATIVO						NO APLICA
PODER JUDICIAL						NO APLICA
ORGANOS AUTONOMOS						NO APLICA



GOBIERNO CONSTITUCIONAL DEL ESTADO DE CHIAPAS
RAMO O DEPENDENCIA: Procuraduría Ambiental del Estado de Chiapas
ESTADO ANALÍTICO DEL EJERCICIO DEL PRESUPUESTO DE EGRESOS EN CLASIFICACIÓN
ADMINISTRATIVA/ENTIDADES
DEL 1 DE ENERO AL 30 DE SEPTIEMBRE DE 2019

(Pesos)

RPA-5

CONCEPTO	PRESUPUESTO DE EGRESOS					SUB EJERCICIO
	APROBADO	AMPLIACIONES - REDUCCIONES	MODIFICADO	DEVENGADO	PAGADO	
TOTAL	5,028,207.95	-675,974.13	4,352,233.82	2,443,570.36	2,443,570.36	1,908,663.46
ENTIDADES PARAESTATALES Y FIDEICOMISOS NO EMPRESARIALES Y NO FINANCIEROS	5,028,207.95	-675,974.13	4,352,233.82	2,443,570.36	2,443,570.36	1,908,663.46
Procuraduría Ambiental del Estado de Chiapas	5,028,207.95	-675,974.13	4,352,233.82	2,443,570.36	2,443,570.36	1,908,663.46
INSTITUCIONES PÚBLICAS DE SEGURIDAD SOCIAL	0.00	0.00	0.00	0.00	0.00	0.00
	0.00	0.00	0.00	0.00	0.00	0.00
ENTIDADES PARAESTATALES EMPRESARIALES NO FINANCIERAS CON PARTICIPACION ESTATAL MAYORITARIA	0.00	0.00	0.00	0.00	0.00	0.00
	0.00	0.00	0.00	0.00	0.00	0.00



GOBIERNO DEL ESTADO DE CHIAPAS

RAMO O DEPENDENCIA: Procuraduría Ambiental del Estado de Chiapas

ESTADO ANALÍTICO DEL EJERCICIO DEL PRESUPUESTO DE EGRESOS CLASIFICACIÓN FUNCIONAL (FINALIDAD Y FUNCIÓN)

DEL 1 DE ENERO AL 30 DE septiembre DE 2019

(Pesos)

RPA-6

FI	FU	CONCEPTO	EGRESOS					SUB EJERCICIO
			APROBADO	AMPLIACIONES - REDUCCIONES	MODIFICADO	DEVENGADO	PAGADO	
2		Desarrollo Social	5,028,207.95	-678,235.57	4,349,972.38	2,441,308.92	2,441,308.92	1,908,663.46
	2.1	Protección Ambiental	5,028,207.95	-678,235.57	4,349,972.38	2,441,308.92	2,441,308.92	1,908,663.46
4		Otras no Clasificadas en Funciones Anteriores	0.00	2,261.44	2,261.44	2,261.44	2,261.44	0.00
	4.4	ADEFAS	0.00	2,261.44	2,261.44	2,261.44	2,261.44	0.00
TOTAL DEL GASTO:			5,028,207.95	-675,974.13	4,352,233.82	2,443,570.36	2,443,570.36	1,908,663.46

ESTADOS E INFORMES PROGRAMÁTICOS



GOBIERNO DEL ESTADO DE CHIAPAS
RAMO O DEPENDENCIA: Procuraduría Ambiental del Estado de Chiapas
GASTO POR CATEGORÍA PROGRAMÁTICA

DEL 1 DE ENERO AL 30 DE SEPTIEMBRE DE 2019

(Pesos)

RPA-7

CONCEPTO	PRESUPUESTO DE EGRESOS					SUB EJERCICIO
	APROBADO	AMPLIACIONES - REDUCCIONES	MODIFICADO	DEVENGADO	PAGADO	
Programas	5,028,207.95	-678,235.57	4,349,972.38	2,441,308.92	2,441,308.92	1,908,663.46
Subsidios: Sector Social y Privado o Entidades Federativas y Municipios	0.00	0.00	0.00	0.00	0.00	0.00
Otros Subsidios	0.00	0.00	0.00	0.00	0.00	0.00
Sujetos a Reglas de Operación	0.00	0.00	0.00	0.00	0.00	0.00
Desempeño de las Funciones	5,028,207.95	-678,235.57	4,349,972.38	2,441,308.92	2,441,308.92	1,908,663.46
Especificos	5,028,207.95	-678,235.57	4,349,972.38	2,441,308.92	2,441,308.92	1,908,663.46
Funciones de las Fuerzas Armadas (Únicamente Gobierno Federal)	0.00	0.00	0.00	0.00	0.00	0.00
Planeación, seguimiento y evaluación de políticas públicas	0.00	0.00	0.00	0.00	0.00	0.00
Prestación de Servicios Públicos	0.00	0.00	0.00	0.00	0.00	0.00
Promoción y fomento	0.00	0.00	0.00	0.00	0.00	0.00
Provisión de Bienes Públicos	0.00	0.00	0.00	0.00	0.00	0.00
Proyectos de inversión	0.00	0.00	0.00	0.00	0.00	0.00
Regulación y supervisión	0.00	0.00	0.00	0.00	0.00	0.00
Administrativos y de Apoyo	0.00	0.00	0.00	0.00	0.00	0.00
Apoyo a la función pública y al mejoramiento de la gestión	0.00	0.00	0.00	0.00	0.00	0.00
Apoyo al proceso presupuestario y para mejorar la eficiencia institucional	0.00	0.00	0.00	0.00	0.00	0.00
Operaciones ajenas	0.00	0.00	0.00	0.00	0.00	0.00
Compromisos	0.00	0.00	0.00	0.00	0.00	0.00
Desastres Naturales	0.00	0.00	0.00	0.00	0.00	0.00
Obligaciones de cumplimiento de resolución jurisdiccional	0.00	0.00	0.00	0.00	0.00	0.00
Obligaciones	0.00	0.00	0.00	0.00	0.00	0.00
Aportaciones a fondos de estabilización	0.00	0.00	0.00	0.00	0.00	0.00
Aportaciones a fondos de inversión y reestructura de pensiones	0.00	0.00	0.00	0.00	0.00	0.00
Aportaciones a la seguridad social	0.00	0.00	0.00	0.00	0.00	0.00
Pensiones y jubilaciones	0.00	0.00	0.00	0.00	0.00	0.00
Programas de Gasto Federalizado (Gobierno Federal)	0.00	0.00	0.00	0.00	0.00	0.00
Gasto Federalizado	0.00	0.00	0.00	0.00	0.00	0.00
Participaciones a entidades federativas y municipios	0.00	0.00	0.00	0.00	0.00	0.00
Costo financiero, deuda o apoyos a deudores y ahorradores de la banca	0.00	0.00	0.00	0.00	0.00	0.00
Adeudos de ejercicios fiscales anteriores	0.00	2,261.44	2,261.44	2,261.44	2,261.44	0.00
	0.00	2,261.44	2,261.44	2,261.44	2,261.44	0.00
TOTAL DEL GASTO:	5,028,207.95	-678,974.13	4,352,233.82	2,443,570.36	2,443,570.36	1,908,663.46



Gobierno Constitucional del Estado de Chiapas
Procuraduría Ambiental del Estado de Chiapas

Programas y Proyectos de Inversión
del 1 de Enero al 30 de Septiembre del 2019

PP	Programa Presupuestario / Proyecto Estratégico	Municipio / Cobertura	Presupuesto de Egresos				Avance % Devengado/ Modificado
			Aprobado	Modificado	Devengado	Pagado	
			0.00	0.00	0.00	0.00	

GRAN TOTAL

0.00

0.00

0.00

0.00

No aplica

C.P EDGAR JACOB DOMINGUEZ SANCHEZ
DELEGADO ADMINISTRATIVO

REINTEGROS FEDERALIZADOS



Gobierno Constitucional del Estado de Chiapas
Procuraduría Ambiental del Estado de Chiapas

Sistema Contable 2019
Formato del Ejercicio y Destino de Gasto Federalizado y Reintegros

Del 1o. de Enero al 30 de Septiembre de 2019

Fecha: 14/10/2019
Página 1 de 1

Programa o Fondo	Destino de los Recursos	Ejercicio		Reintegro
		DEVENGADO	PAGADO	

NO APLICA

Lic. Víctor Hugo Villatoro Ventura
Titular

C.P. Edgar Jacob Dominguez Sánchez
Delegado Administrativo

"Bajo protesta de decir verdad declaramos que los Estados Financieros y sus notas, son razonablemente correctos y son responsabilidad del emisor".

**INFORMACIÓN LEY DE DISCIPLINA
FINANCIERA - LDF**

NOMBRE DEL ENTE PUBLICO : Procuraduría Ambiental del Estado de Chiapas

Estado Analítico del Ejercicio del Presupuesto de Egresos Detallado – LDF 6a.

Clasificación por Objeto del Gasto (Capítulo y Concepto)

Del 1 de Enero al 30 de septiembre de 2019

(PESOS)

Concepto	Egresos					Subejercicio
	Aprobado	Ampliaciones / Reducciones	Modificado	Devengado	Pagado	
I Gasto No Etiquetado	5 028 207 95	-675 974 13	4 352 233 82	2 443 570 36	2 443 570 36	1 808 653 46
A Servicios Personales	3 972 346 27	-675 767 53	3 296 578 74	1 998 171 35	1 998 171 35	1 298 407 39
a1) Remuneraciones al Personal de Carácter Permanente	1 362 281 39	-206 029 15	1 156 252 23	847 209 23	847 209 23	399 043 00
a2) Remuneraciones al Personal de Carácter Transitorio	0 00	0 00	0 00	0 00	0 00	0 00
a3) Remuneraciones Adicionales y Especiales	1 967 984 60	-217 760 96	1 750 223 64	887 624 44	887 624 44	862 539 40
a4) Seguridad Social	235 967 36	-111 416 69	124 550 67	55 350 68	55 350 68	69 199 99
a5) Otras Prestaciones Sociales y Económicas	238 560 00	-46 408 00	192 152 00	139 187 00	139 187 00	52 965 00
a6) Previsiones	0 00	0 00	0 00	0 00	0 00	0 00
a7) Pago de Estímulos a Servidores Públicos	167 552 73	-94 152 73	73 400 00	68 800 00	68 800 00	4 600 00
B Materiales y Suministros	428 256 96	49 651 86	477 908 82	234 924 35	234 924 35	242 594 47
b1) Materiales de Administración, Emisión de Documentos y Artículos Oficiales	190 878 34	0 500 07	191 378 41	72 565 35	72 565 35	124 813 06
b2) Alimentos y Utensilios	64 267 00	0 00	64 267 00	10 779 79	10 779 79	53 487 21
b3) Materias Primas y Materiales de Producción y Comercialización	0 00	0 00	0 00	0 00	0 00	0 00
b4) Materiales y Artículos de Construcción y de Reparación	5 014 00	0 00	5 014 00	674 42	674 42	4 339 58
b5) Productos Químicos, Farmacéuticos y de Laboratorio	0 00	0 00	0 00	0 00	0 00	0 00
b6) Combustibles, Lubricantes y Aditivos	142 439 00	0 00	142 439 00	106 700 00	106 700 00	35 739 00
b7) Vestuario, Blancos, Prendas de Protección y Artículos Deportivos	0 00	43 151 79	43 151 79	43 151 79	43 151 79	0 00
b8) Materiales y Suministros para Seguridad	0 00	0 00	0 00	0 00	0 00	0 00
b9) Herramientas, Refacciones y Accesorios Menores	25 658 62	0 00	25 658 62	1 063 00	1 063 00	24 605 62
C Servicios Generales	627 004 72	-52 119 90	575 484 82	208 213 22	208 213 22	367 271 60
c1) Servicios Básicos	127 026 14	-62 714 18	64 311 96	0 00	0 00	64 311 96
c2) Servicios de Arrendamiento	141 257 00	15 984 80	157 241 80	15 984 80	15 984 80	141 257 00
c3) Servicios Profesionales, Científicos, Técnicos y Otros Servicios	23 935 00	24 032 52	47 967 52	36 000 00	36 000 00	11 967 52
c4) Servicios Financieros, Bancarios y Comerciales	2 600 00	0 00	2 600 00	0 00	0 00	2 600 00
c5) Servicios de Instalación, Reparación, Mantenimiento y Conservación	95 328 00	-26 955 00	68 373 00	4 161 73	4 161 73	64 211 27
c6) Servicios de Comunicación Social y Publicidad	0 00	0 00	0 00	0 00	0 00	0 00
c7) Servicios de Traslado y Váticos	150 000 00	0 00	150 000 00	106 601 27	106 601 27	43 398 73
c8) Servicios Oficiales	3 179 00	0 00	3 179 00	0 00	0 00	3 179 00
c9) Otros Servicios Generales	84 079 58	-2 468 04	81 611 54	45 465 42	45 465 42	36 146 12
D Transferencias, Asignaciones, Subsidios y Otras Ayudas	0 00	0 00	0 00	0 00	0 00	0 00
d1) Transferencias Internas y Asignaciones al Sector Público	0 00	0 00	0 00	0 00	0 00	0 00
d2) Transferencias al Resto del Sector Público	0 00	0 00	0 00	0 00	0 00	0 00
d3) Subsidios y Subvenciones	0 00	0 00	0 00	0 00	0 00	0 00
d4) Ayudas Sociales	0 00	0 00	0 00	0 00	0 00	0 00
d5) Pensiones y Jubilaciones	0 00	0 00	0 00	0 00	0 00	0 00
d6) Transferencias a Fideicomisos, Mandatos y Otros Análogos	0 00	0 00	0 00	0 00	0 00	0 00
d7) Transferencias a la Seguridad Social	0 00	0 00	0 00	0 00	0 00	0 00
d8) Donativos	0 00	0 00	0 00	0 00	0 00	0 00
d9) Transferencias al Exterior	0 00	0 00	0 00	0 00	0 00	0 00
E Bienes Muebles, Inmuebles e Intangibles	0 00	0 00	0 00	0 00	0 00	0 00
e1) Mobiliario y Equipo de Administración	0 00	0 00	0 00	0 00	0 00	0 00
e2) Mobiliario y Equipo Educativo y Recreativo	0 00	0 00	0 00	0 00	0 00	0 00
e3) Equipo e Instrumental Médico y de Laboratorio	0 00	0 00	0 00	0 00	0 00	0 00
e4) Vehículos y Equipo de Transporte	0 00	0 00	0 00	0 00	0 00	0 00
e5) Equipo de Defensa y Seguridad	0 00	0 00	0 00	0 00	0 00	0 00
e6) Maquinaria, Otros Equipos y Herramientas	0 00	0 00	0 00	0 00	0 00	0 00
e7) Activos Biológicos	0 00	0 00	0 00	0 00	0 00	0 00
e8) Bienes Inmuebles	0 00	0 00	0 00	0 00	0 00	0 00
e9) Activos Intangibles	0 00	0 00	0 00	0 00	0 00	0 00
F Inversión Pública	0 00	0 00	0 00	0 00	0 00	0 00
f1) Obra Pública en Bienes de Dominio Público	0 00	0 00	0 00	0 00	0 00	0 00
f2) Obra Pública en Bienes Propios	0 00	0 00	0 00	0 00	0 00	0 00
f3) Proyectos Productivos y Acciones de Fomento	0 00	0 00	0 00	0 00	0 00	0 00
G Inversiones Financieras y Otras Provisiones	0 00	0 00	0 00	0 00	0 00	0 00
g1) Inversiones para el Fomento de Actividades Productivas	0 00	0 00	0 00	0 00	0 00	0 00
g2) Acciones y Participaciones de Capital	0 00	0 00	0 00	0 00	0 00	0 00
g3) Compra de Títulos y Valores	0 00	0 00	0 00	0 00	0 00	0 00
g4) Concesión de Préstamos	0 00	0 00	0 00	0 00	0 00	0 00
g5) Inversiones en Fideicomisos, Mandatos y Otros Análogos	0 00	0 00	0 00	0 00	0 00	0 00
Fideicomiso de Desastres Naturales (informativo)	0 00	0 00	0 00	0 00	0 00	0 00
g6) Otras Inversiones Financieras	0 00	0 00	0 00	0 00	0 00	0 00
g7) Provisiones para Contingencias y Otras Etiquetas Especiales	0 00	0 00	0 00	0 00	0 00	0 00
H Participaciones y Aportaciones	0 00	0 00	0 00	0 00	0 00	0 00
h1) Participaciones	0 00	0 00	0 00	0 00	0 00	0 00
h2) Aportaciones	0 00	0 00	0 00	0 00	0 00	0 00
h3) Convenios	0 00	0 00	0 00	0 00	0 00	0 00
I Deuda Pública	0 00	2 261 44	2 261 44	2 261 44	2 261 44	0 00
i1) Amortización de la Deuda Pública	0 00	0 00	0 00	0 00	0 00	0 00
i2) Intereses de la Deuda Pública	0 00	0 00	0 00	0 00	0 00	0 00
i3) Comisiones de la Deuda Pública	0 00	0 00	0 00	0 00	0 00	0 00
i4) Gastos de la Deuda Pública	0 00	0 00	0 00	0 00	0 00	0 00
i5) Costo por Coberturas	0 00	0 00	0 00	0 00	0 00	0 00
i6) Apoyos Financieros	0 00	0 00	0 00	0 00	0 00	0 00
i7) Adeudos de Ejercicios Fiscales Anteriores (ADEFAS)	0 00	2 261 44	2 261 44	2 261 44	2 261 44	0 00
II Gasto Etiquetado	0 00	0 00	0 00	0 00	0 00	0 00
A Servicios Personales	0 00	0 00	0 00	0 00	0 00	0 00
a1) Remuneraciones al Personal de Carácter Permanente	0 00	0 00	0 00	0 00	0 00	0 00
a2) Remuneraciones al Personal de Carácter Transitorio	0 00	0 00	0 00	0 00	0 00	0 00
a3) Remuneraciones Adicionales y Especiales	0 00	0 00	0 00	0 00	0 00	0 00
a4) Seguridad Social	0 00	0 00	0 00	0 00	0 00	0 00
a5) Otras Prestaciones Sociales y Económicas	0 00	0 00	0 00	0 00	0 00	0 00
a6) Previsiones	0 00	0 00	0 00	0 00	0 00	0 00
a7) Pago de Estímulos a Servidores Públicos	0 00	0 00	0 00	0 00	0 00	0 00
B Materiales y Suministros	0 00	0 00	0 00	0 00	0 00	0 00
b1) Materiales de Administración, Emisión de Documentos y Artículos Oficiales	0 00	0 00	0 00	0 00	0 00	0 00
b2) Alimentos y Utensilios	0 00	0 00	0 00	0 00	0 00	0 00
b3) Materias Primas y Materiales de Producción y Comercialización	0 00	0 00	0 00	0 00	0 00	0 00
b4) Materiales y Artículos de Construcción y de Reparación	0 00	0 00	0 00	0 00	0 00	0 00

Lic. Victor Hugo Villatoro Ventura
Titular

NOMBRE DEL ENTE PUBLICO : Procuraduría Ambiental del Estado de Chiapas

Estado Analítico del Ejercicio del Presupuesto de Egresos Detallado – LDF 6a.

Clasificación por Objeto del Gasto (Capítulo y Concepto)

Del 1 de Enero al 30 de septiembre de 2019

(PESOS)

Concepto	Egresos					Subejercicio
	Aprobado	Ampliaciones / Reducciones	Modificado	Devengado	Pagado	
b5) Productos Químicos, Farmacéuticos y de Laboratorio	0.00	0.00	0.00	0.00	0.00	0.00
b6) Combustibles, Lubricantes y Aditivos	0.00	0.00	0.00	0.00	0.00	0.00
b7) Vestuario, Blancos, Prendas de Protección y Artículos Deportivos	0.00	0.00	0.00	0.00	0.00	0.00
b8) Materiales y Suministros para Seguridad	0.00	0.00	0.00	0.00	0.00	0.00
b9) Herramientas, Relaciones y Accesorios Menores	0.00	0.00	0.00	0.00	0.00	0.00
C Servicios Generales	0.00	0.00	0.00	0.00	0.00	0.00
c1) Servicios Básicos	0.00	0.00	0.00	0.00	0.00	0.00
c2) Servicios de Arrendamiento	0.00	0.00	0.00	0.00	0.00	0.00
c3) Servicios Profesionales, Científicos, Técnicos y Otros Servicios	0.00	0.00	0.00	0.00	0.00	0.00
c4) Servicios Financieros, Bancarios y Comerciales	0.00	0.00	0.00	0.00	0.00	0.00
c5) Servicios de Instalación, Reparación, Mantenimiento y Conservación	0.00	0.00	0.00	0.00	0.00	0.00
c6) Servicios de Comunicación Social y Publicidad	0.00	0.00	0.00	0.00	0.00	0.00
c7) Servicios de Traslado y Viáticos	0.00	0.00	0.00	0.00	0.00	0.00
c8) Servicios Oficiales	0.00	0.00	0.00	0.00	0.00	0.00
c9) Otros Servicios Generales	0.00	0.00	0.00	0.00	0.00	0.00
D Transferencias, Asignaciones, Subsidios y Otras Ayudas	0.00	0.00	0.00	0.00	0.00	0.00
d1) Transferencias Internas y Asignaciones al Sector Público	0.00	0.00	0.00	0.00	0.00	0.00
d2) Transferencias al Resto del Sector Público	0.00	0.00	0.00	0.00	0.00	0.00
d3) Subsidios y Subvenciones	0.00	0.00	0.00	0.00	0.00	0.00
d4) Ayudas Sociales	0.00	0.00	0.00	0.00	0.00	0.00
d5) Pensiones y Jubilaciones	0.00	0.00	0.00	0.00	0.00	0.00
d6) Transferencias a Fideicomisos, Mandatos y Otros Análogos	0.00	0.00	0.00	0.00	0.00	0.00
d7) Transferencias a la Seguridad Social	0.00	0.00	0.00	0.00	0.00	0.00
d8) Donativos	0.00	0.00	0.00	0.00	0.00	0.00
d9) Transferencias al Exterior	0.00	0.00	0.00	0.00	0.00	0.00
E Bienes Muebles, Inmuebles e Intangibles	0.00	0.00	0.00	0.00	0.00	0.00
e1) Mobiliario y Equipo de Administración	0.00	0.00	0.00	0.00	0.00	0.00
e2) Mobiliario y Equipo Educativo y Recreativo	0.00	0.00	0.00	0.00	0.00	0.00
e3) Equipo e Instrumental Médico y de Laboratorio	0.00	0.00	0.00	0.00	0.00	0.00
e4) Vehículos y Equipo de Transporte	0.00	0.00	0.00	0.00	0.00	0.00
e5) Equipo de Defensa y Seguridad	0.00	0.00	0.00	0.00	0.00	0.00
e6) Maquinaria, Otros Equipos y Herramientas	0.00	0.00	0.00	0.00	0.00	0.00
e7) Activos Biológicos	0.00	0.00	0.00	0.00	0.00	0.00
e8) Bienes Inmuebles	0.00	0.00	0.00	0.00	0.00	0.00
e9) Activos Intangibles	0.00	0.00	0.00	0.00	0.00	0.00
F Inversión Pública	0.00	0.00	0.00	0.00	0.00	0.00
f1) Obra Pública en Bienes de Dominio Público	0.00	0.00	0.00	0.00	0.00	0.00
f2) Obra Pública en Bienes Propios	0.00	0.00	0.00	0.00	0.00	0.00
f3) Proyectos Productivos y Acciones de Fomento	0.00	0.00	0.00	0.00	0.00	0.00
G Inversiones Financieras y Otras Provisiones	0.00	0.00	0.00	0.00	0.00	0.00
g1) Inversiones para el Fomento de Actividades Productivas	0.00	0.00	0.00	0.00	0.00	0.00
g2) Acciones y Participaciones de Capital	0.00	0.00	0.00	0.00	0.00	0.00
g3) Compra de Títulos y Valores	0.00	0.00	0.00	0.00	0.00	0.00
g4) Concesión de Préstamos	0.00	0.00	0.00	0.00	0.00	0.00
g5) Inversiones en Fideicomisos, Mandatos y Otros Análogos	0.00	0.00	0.00	0.00	0.00	0.00
Fideicomiso de Desastres Naturales (informativo)						
g6) Otras Inversiones Financieras	0.00	0.00	0.00	0.00	0.00	0.00
g7) Provisiones para Contingencias y Otras Erogaciones Especiales	0.00	0.00	0.00	0.00	0.00	0.00
H Participaciones y Aportaciones	0.00	0.00	0.00	0.00	0.00	0.00
h1) Participaciones	0.00	0.00	0.00	0.00	0.00	0.00
h2) Aportaciones	0.00	0.00	0.00	0.00	0.00	0.00
h3) Convenios	0.00	0.00	0.00	0.00	0.00	0.00
I Deuda Pública	0.00	0.00	0.00	0.00	0.00	0.00
i1) Amortización de la Deuda Pública	0.00	0.00	0.00	0.00	0.00	0.00
i2) Intereses de la Deuda Pública	0.00	0.00	0.00	0.00	0.00	0.00
i3) Comisiones de la Deuda Pública	0.00	0.00	0.00	0.00	0.00	0.00
i4) Gastos de la Deuda Pública	0.00	0.00	0.00	0.00	0.00	0.00
i5) Costo por Coberturas	0.00	0.00	0.00	0.00	0.00	0.00
i6) Apoyos Financieros	0.00	0.00	0.00	0.00	0.00	0.00
i7) Adeudos de Ejercicios Fiscales Anteriores (ADEFAS)	0.00	0.00	0.00	0.00	0.00	0.00
III. Total de Egresos	5,028,207.95	-875,874.13	4,152,233.82	2,443,570.36	2,443,570.36	1,908,663.46

Lic. Víctor Hugo Villatoro Ventura

Titular

NOMBRE DEL ENTE PÚBLICO : Procuraduría Ambiental del Estado de Chiapas


Estado Analítico del Ejercicio del Presupuesto de Egresos Detallado – LDF 6b.

Clasificación Administrativa

Del 1 de Enero al 30 de septiembre de 2019

(PESOS)

Concepto	Egresos					Subejercicio
	Aprobado	Ampliaciones / Reducciones	Modificado	Devengado	Pagado	
I. Gasto No Etiquetado	5,028,207.95	-675,974.13	4,352,233.82	2,443,570.36	2,443,570.36	1,908,663.46
E Entidades Paraestatales y Fideicomisos No Empresariales y No Financieros	5,028,207.95	-675,974.13	4,352,233.82	2,443,570.36	2,443,570.36	1,908,663.46
Procuraduría Ambiental del Estado de Chiapas	5,028,207.95	-675,974.13	4,352,233.82	2,443,570.36	2,443,570.36	1,908,663.46
II. Gasto Etiquetado	0.00	0.00	0.00	0.00	0.00	0.00
E Entidades Paraestatales y Fideicomisos No Empresariales y No Financieros	0.00	0.00	0.00	0.00	0.00	0.00
Procuraduría Ambiental del Estado de Chiapas	0.00	0.00	0.00	0.00	0.00	0.00
III. Total de Egresos	5,028,207.95	-675,974.13	4,352,233.82	2,443,570.36	2,443,570.36	1,908,663.46



Lic. Victor Hugo Villatoro Ventura

Titular

NOMBRE DEL ENTE PÚBLICO : Procuraduría Ambiental del Estado de Chiapas

Estado Analítico del Ejercicio del Presupuesto de Egresos Detallado - LDF 6c.

Clasificación Funcional (Finalidad y Función)

Del 1 de Enero al 30 de septiembre de 2019

(PESOS)

Concepto	Egresos					Subejercicio
	Aprobado	Ampliaciones / Reducciones	Modificado	Devengado	Pagado	
I Gasto No Etiquetado	5,028,207.95	-675,974.13	4,352,233.82	2,443,570.36	2,443,570.36	1,908,663.46
A Gobierno	0.00	0.00	0.00	0.00	0.00	0.00
a1) Legislación	0.00	0.00	0.00	0.00	0.00	0.00
a2) Justicia	0.00	0.00	0.00	0.00	0.00	0.00
a3) Coordinación de la Política de Gobierno	0.00	0.00	0.00	0.00	0.00	0.00
a4) Relaciones Exteriores	0.00	0.00	0.00	0.00	0.00	0.00
a5) Asuntos Financieros y Hacendarios	0.00	0.00	0.00	0.00	0.00	0.00
a6) Seguridad Nacional	0.00	0.00	0.00	0.00	0.00	0.00
a7) Asuntos de Orden Público y de Seguridad Interior	0.00	0.00	0.00	0.00	0.00	0.00
a8) Otros Servicios Generales	0.00	0.00	0.00	0.00	0.00	0.00
B Desarrollo Social	5,028,207.95	-678,235.57	4,349,972.38	2,441,308.92	2,441,308.92	1,908,663.46
b1) Protección Ambiental	5,028,207.95	-678,235.57	4,349,972.38	2,441,308.92	2,441,308.92	1,908,663.46
b2) Vivienda y Servicios a la Comunidad	0.00	0.00	0.00	0.00	0.00	0.00
b3) Salud	0.00	0.00	0.00	0.00	0.00	0.00
b4) Recreación, Cultura y Otras Manifestaciones Sociales	0.00	0.00	0.00	0.00	0.00	0.00
b5) Educación	0.00	0.00	0.00	0.00	0.00	0.00
b6) Protección Social	0.00	0.00	0.00	0.00	0.00	0.00
b7) Otros Asuntos Sociales	0.00	0.00	0.00	0.00	0.00	0.00
C Desarrollo Económico	0.00	0.00	0.00	0.00	0.00	0.00
c1) Asuntos Económicos, Comerciales y Laborales en General	0.00	0.00	0.00	0.00	0.00	0.00
c2) Agropecuaria, Silvicultura, Pesca y Caza	0.00	0.00	0.00	0.00	0.00	0.00
c3) Combustibles y Energía	0.00	0.00	0.00	0.00	0.00	0.00
c4) Minería, Manufacturas y Construcción	0.00	0.00	0.00	0.00	0.00	0.00
c5) Transporte	0.00	0.00	0.00	0.00	0.00	0.00
c6) Comunicaciones	0.00	0.00	0.00	0.00	0.00	0.00
c7) Turismo	0.00	0.00	0.00	0.00	0.00	0.00
c8) Ciencia, Tecnología e Innovación	0.00	0.00	0.00	0.00	0.00	0.00
c9) Otras Industrias y Otros Asuntos Económicos	0.00	0.00	0.00	0.00	0.00	0.00
D Otras no Clasificadas en Funciones Anteriores	0.00	2,261.44	2,261.44	2,261.44	2,261.44	0.00
d1) Transac. de la Deuda Pública/Costo Financiero de la Deuda	0.00	0.00	0.00	0.00	0.00	0.00
d2) Transf. Part. y Aport. entre Diferentes Niv. y Ord. de Gob.	0.00	0.00	0.00	0.00	0.00	0.00
d3) Saneamiento del Sistema Financiero	0.00	0.00	0.00	0.00	0.00	0.00
d4) Adeudos de Ejercicios Fiscales Anteriores	0.00	2,261.44	2,261.44	2,261.44	2,261.44	0.00
II Gasto Etiquetado	0.00	0.00	0.00	0.00	0.00	0.00
A Gobierno	0.00	0.00	0.00	0.00	0.00	0.00
a1) Legislación	0.00	0.00	0.00	0.00	0.00	0.00
a2) Justicia	0.00	0.00	0.00	0.00	0.00	0.00
a3) Coordinación de la Política de Gobierno	0.00	0.00	0.00	0.00	0.00	0.00
a4) Relaciones Exteriores	0.00	0.00	0.00	0.00	0.00	0.00
a5) Asuntos Financieros y Hacendarios	0.00	0.00	0.00	0.00	0.00	0.00
a6) Seguridad Nacional	0.00	0.00	0.00	0.00	0.00	0.00
a7) Asuntos de Orden Público y de Seguridad Interior	0.00	0.00	0.00	0.00	0.00	0.00
a8) Otros Servicios Generales	0.00	0.00	0.00	0.00	0.00	0.00
B Desarrollo Social	0.00	0.00	0.00	0.00	0.00	0.00
b1) Protección Ambiental	0.00	0.00	0.00	0.00	0.00	0.00
b2) Vivienda y Servicios a la Comunidad	0.00	0.00	0.00	0.00	0.00	0.00
b3) Salud	0.00	0.00	0.00	0.00	0.00	0.00
b4) Recreación, Cultura y Otras Manifestaciones Sociales	0.00	0.00	0.00	0.00	0.00	0.00
b5) Educación	0.00	0.00	0.00	0.00	0.00	0.00
b6) Protección Social	0.00	0.00	0.00	0.00	0.00	0.00
b7) Otros Asuntos Sociales	0.00	0.00	0.00	0.00	0.00	0.00
C Desarrollo Económico	0.00	0.00	0.00	0.00	0.00	0.00
c1) Asuntos Económicos, Comerciales y Laborales en General	0.00	0.00	0.00	0.00	0.00	0.00
c2) Agropecuaria, Silvicultura, Pesca y Caza	0.00	0.00	0.00	0.00	0.00	0.00
c3) Combustibles y Energía	0.00	0.00	0.00	0.00	0.00	0.00
c4) Minería, Manufacturas y Construcción	0.00	0.00	0.00	0.00	0.00	0.00
c5) Transporte	0.00	0.00	0.00	0.00	0.00	0.00
c6) Comunicaciones	0.00	0.00	0.00	0.00	0.00	0.00
c7) Turismo	0.00	0.00	0.00	0.00	0.00	0.00
c8) Ciencia, Tecnología e Innovación	0.00	0.00	0.00	0.00	0.00	0.00
c9) Otras Industrias y Otros Asuntos Económicos	0.00	0.00	0.00	0.00	0.00	0.00
D Otras no Clasificadas en Funciones Anteriores	0.00	0.00	0.00	0.00	0.00	0.00
d1) Transac. de la Deuda Pública/Costo Financiero de la Deuda	0.00	0.00	0.00	0.00	0.00	0.00
d2) Transf. Part. y Aport. entre Diferentes Niv. y Ord. de Gob.	0.00	0.00	0.00	0.00	0.00	0.00
d3) Saneamiento del Sistema Financiero	0.00	0.00	0.00	0.00	0.00	0.00
d4) Adeudos de Ejercicios Fiscales Anteriores	0.00	0.00	0.00	0.00	0.00	0.00
III. Total de Egresos	5,028,207.95	-675,974.13	4,352,233.82	2,443,570.36	2,443,570.36	1,908,663.46



Lic. Víctor Hugo Villatoro Ventura
Titular

NOMBRE DEL ENTE PÚBLICO : Procuraduría Ambiental del Estado de Chiapas

Estado Análisis del Ejercicio del Presupuesto de Egresos Detallado – LDF 6d.

Clasificación de Servicios Personales por Categoría

Del 1 de Enero al 30 de septiembre de 2019

(PESOS)

Concepto	Egresos					Subejercicio
	Aprobado	Ampliaciones / Reducciones	Modificado	Devengado	Pagado	
I Gasto No Etiquetado	4 047 073 85	-678 235 57	3 368 838 28	2 043 636 77	2 043 636 77	1 325 201 51
A Personal Administrativo y de Servicio Público	4 047 073 85	-678 235 57	3 368 838 28	2 043 636 77	2 043 636 77	1 325 201 51
B Magisterio	0 00	0 00	0 00	0 00	0 00	0 00
C Servicios de Salud	0 00	0 00	0 00	0 00	0 00	0 00
c1) Personal Administrativo	0 00	0 00	0 00	0 00	0 00	0 00
c2) Personal Médico, Paramédico y Afín	0 00	0 00	0 00	0 00	0 00	0 00
D Seguridad Pública	0 00	0 00	0 00	0 00	0 00	0 00
E Gastos Asociados a la Implementación de Nuevas Leyes Federales o Reformas a las mismas	0 00	0 00	0 00	0 00	0 00	0 00
Nombre del Programa o Ley 1	0 00	0 00	0 00	0 00	0 00	0 00
F Sentencias Laborales Definitivas	0 00	0 00	0 00	0 00	0 00	0 00
II Gasto Etiquetado	0 00	0 00	0 00	0 00	0 00	0 00
A Personal Administrativo y de Servicio Público	0 00	0 00	0 00	0 00	0 00	0 00
B Magisterio	0 00	0 00	0 00	0 00	0 00	0 00
C Servicios de Salud	0 00	0 00	0 00	0 00	0 00	0 00
c1) Personal Administrativo	0 00	0 00	0 00	0 00	0 00	0 00
c2) Personal Médico, Paramédico y Afín	0 00	0 00	0 00	0 00	0 00	0 00
D Seguridad Pública	0 00	0 00	0 00	0 00	0 00	0 00
E Gastos Asociados a la Implementación de Nuevas Leyes Federales o Reformas a las mismas	0 00	0 00	0 00	0 00	0 00	0 00
Nombre del Programa o Ley 1	0 00	0 00	0 00	0 00	0 00	0 00
F Sentencias Laborales Definitivas	0 00	0 00	0 00	0 00	0 00	0 00
III. Total del Gasto en Servicios Personales	4 047 073 85	-678 235 57	3 368 838 28	2 043 636 77	2 043 636 77	1 325 201 51



Lic. Victor Hugo Villatoro Ventura

Titular

INFORMACIÓN DE ANÁLISIS / INTEGRACIÓN

APLICACIÓN DEL PRESUPUESTO TOTAL POR RUBROS

Del 1 de Enero al 30 de Septiembre del 2019

2112 037 0 PROCURADURÍA AMBIENTAL DEL ESTADO DE CHIAPAS

CONCEPTO	PRESUPUESTO DE EGRESOS					
	APROBADO ANUAL	MODIFICADO	COMPROMETIDO	DEVENGADO	EJERCIDO	PAGADO
RECURSOS PRESUPUESTARIOS						
1000 Servicios Personales	3,972,346.27	3,296,578.74	1,998,171.35	1,998,171.35	1,998,171.35	1,998,171.35
2000 Materiales y Suministros	428,256.96	477,908.82	234,924.35	234,924.35	234,924.35	234,924.35
3000 Servicios Generales	627,604.72	575,484.82	208,213.22	208,213.22	208,213.22	208,213.22
4000 Transferencias, Asignaciones, Subsidios y Otras Ayudas						
5000 Bienes Muebles, Inmuebles e Intangibles						
6000 Inversión Pública						
7000 Inversiones Financieras y Otras Provisiones						
8000 Participaciones y Aportaciones						
9000 Deuda Pública	0.00	2,261.44	2,261.44	2,261.44	2,261.44	2,261.44
Subtotal	5,028,207.95	4,352,233.82	2,443,570.36	2,443,570.36	2,443,570.36	2,443,570.36
RECURSOS PROPIOS						
1000 Servicios Personales						
2000 Materiales y Suministros						
3000 Servicios Generales						
4000 Transferencias, Asignaciones, Subsidios y Otras Ayudas						
Subtotal	0.00	0.00	0.00	0.00	0.00	0.00
RECURSOS AJENOS						
1000 Servicios Personales						
2000 Materiales y Suministros						
3000 Servicios Generales						
4000 Transferencias, Asignaciones, Subsidios y Otras Ayudas						
Subtotal	0.00	0.00	0.00	0.00	0.00	0.00
RECURSOS FEDERALES NO PRESUPUESTARIOS						
1000 Servicios Personales						
2000 Materiales y Suministros						
3000 Servicios Generales						
4000 Transferencias, Asignaciones, Subsidios y Otras Ayudas						
Subtotal	0.00	0.00	0.00	0.00	0.00	0.00
TOTAL	5,028,207.95	4,352,233.82	2,443,570.36	2,443,570.36	2,443,570.36	2,443,570.36

30

LIC. VICTOR HUGO MILLATORO VENTURA
TITULAR



CP. EDGAR JACOB DOMINGUEZ SANCHEZ
DELEGADO ADMINISTRATIVO



**ANÁLISIS DE LAS PRINCIPALES VARIACIONES Y ADECUACIONES AL PRESUPUESTO DE EGRESOS
POR FUENTE DE FINANCIAMIENTO, RAMO Y PROGRAMA O FONDO**

Del 1 de Enero al 30 de Septiembre del 2019

2112 037 0 PROCURADURÍA AMBIENTAL DEL ESTADO DE CHIAPAS

PRESUPUESTO DE EGRESOS				VARIACIÓN EN RELACIÓN AL:	
APROBADO ANUAL	AMPLIACIONES / REDUCCIONES	MODIFICADO	DEVENGADO	APROBADO ANUAL	%
1	2	3 = 1+2	4	5 = 4-1	
5,028,207.95	-675,974.13	4,352,233.82	2,443,570.36	-2,584,637.59	-51.4

La variación que presenta este organismo público por \$ -2,584,637.59 en el presupuesto representa en gran manera a los recursos pendientes por ministrar por concepto de servicios personales, materiales y suministros y servicios generales y a la reducción de recursos de servicios personales por economías del ejercicio.

Integración de las variaciones a nivel Fuente de Financiamiento, Ramo y Programa o Fondo:
Fuente de Financiamiento: 5811 Fondo General de Participaciones
Ramo: 28 Participaciones a Entidades Federativas y Municipios
Programa o Fondo: 01 Fondo General de Participaciones: La variación de \$ (1,298,894.40); que presenta este Programa o Fondo corresponden a los recursos pendientes por ministrar por concepto de servicios personales.

Fuente de Financiamiento: 5814 Fondo de Fiscalización y Recaudación
Ramo: 28 Participaciones a Entidades Federativas y Municipios
Programa o Fondo: 01 Fondo de Fiscalización y Recaudación: La variación de \$ (26,307.11); que presenta este Programa o Fondo corresponden a los recursos pendiente por ministrar correspondiente a impuestos sobre nominas.

Fuente de Financiamiento: 2011 Financiamientos y Empréstitos
Ramo: A2 Financiamientos y Empréstitos
Programa o Fondo: 01 Financiamientos y Empréstitos: La variación de \$ 0.00;

Fuente de Financiamiento: 5817 Impuesto a la Venta Final de Gasolina y Diesel
Ramo: 28 Participaciones a Entidades Federativas y Municipios
Programa o Fondo: 01 Impuesto a la Venta Final de Gasolina y Diesel: La variación de \$ (583,461.95); que presenta este Programa o Fondo corresponden a los recursos pendiente por ministrar correspondiente a Material y Utiles de Oficina, material de impresion, Material y utiles consumibles, Material de limpieza y viaticos.

Fuente de Financiamiento: 1A01 Ingresos Estatales
Ramo: A1 Ingresos Estatales
Programa o Fondo: 01 Ingresos Estatales: La variación de \$ 0.00;

Integración de la Modificación al Presupuesto de Egresos (Ampliaciones/Reducciones)

Reducción Líquida por un monto de \$ 218,767.22; por economías de Servicios Personales, según oficio No. SH/SUBE/1883/19.

Reducción Líquida por un monto de \$ 126,970.86; por economías de Servicios Personales, según oficio No. SH/SUBE/1865/19.

Ampliación Líquida por un monto de \$ 2,261.44; correspondiente a 2% de Impuesto sobre nomina, según oficio No. SH/SUBE/1797/19.

Ampliación Líquida por un monto de \$ 54,571.10; correspondiente a la asignación de nomina complementaria, según oficio No. SH/SUBE/1921/19.

Ampliación Líquida por un monto de \$ 74,950.25; correspondiente al incremento salarial, según oficio No. SH/SUBE/2047/19.

Ampliación Líquida por un monto de \$ 227,543.73; correspondiente a la creación de una plaza con categoria de comisario público derivado del dictamen No. SH/CGRH/DEO/005/2019, según oficio No. SH/SUBE/0702/19.

Ampliación Líquida por un monto de \$ 14,477.34; para la depuración de saldos contables, según oficio No. SH/SUBE/1348/19.

Ampliación Líquida por un monto de \$ 544.60; para la depuración de saldos contables, según oficio No. SH/SUBE/1446/19.


Ampliación Líquida por un monto de \$ 3,993.64; para la depuración de saldos contables, según oficio No. SH/SUBE/1447/19.

Reducción Líquida por un monto de \$ 708,578.15; por transferencia externa de 4 plazas de base a la Secretaría de Medio Ambiente e Historia Natural, derivado del dictamen No. SH/CGRH/DEO/005/2019, según oficio No. S/CGRH/DEO/0852/19.

LIC. VICTOR HUGO MATORO VENTURA



 CP. EDGAR JACOB DOMINGUEZ SANCHEZ
 DELEGADO ADMINISTRATIVO



ANÁLISIS DE LA RAZÓN DEL AVANCE % DEL PRESUPUESTO DEVENGADO EN RELACIÓN AL PRESUPUESTO MINISTRADO
INFORME DE AVANCE DE GESTIÓN FINANCIERA
Del 1 de Enero al 30 de Septiembre del 2019

2112 037 0 PROCURADURÍA AMBIENTAL DEL ESTADO DE CHIAPAS

Razón del Avance % del Presupuesto Devengado en relación al Presupuesto Ministrado


El 83.83 % representa un avance regular en el gasto con respecto al presupuesto ministrado y la razón del avance consiste principalmente en los recursos ejercidos por concepto de pago de sueldos al personal de confianza, compras realizadas en el capítulo 2000 tales como papelería, material y útiles para el procesamiento en equipo y bienes informáticos, combustible, prendas de protección personal, materiales complementarios, así también de las compras de capítulo 3000 tales como mantenimiento conservación y reparación de vehículos terrestres, patentes y derechos de autor, servicios relacionados con procedimientos jurisdiccionales y viáticos nacionales.

34

LIC. VICTOR HUGO VILLATORO VENTURA
TITULAR



CP. EDGAR JACOB DOMINGUEZ SANCHEZ
DELEGADO ADMINISTRATIVO



ANÁLISIS DEL CAPITULO 9000 DEUDA PÚBLICA (ADEFAS)

Del 1 de Enero al 30 de Septiembre del 2019

2112 037 0 PROCURADURÍA AMBIENTAL DEL ESTADO DE CHIAPAS

TIPO DE GASTO/ CONCEPTO DE GASTO/ PARTIDA ESPECÍFICA DEL GASTO	PRESUPUESTO DE EGRESOS			ORIGEN	DESTINO DEL GASTO
	APROBADO ANUAL	MODIFICADO	DEVENGADO		
GASTO CORRIENTE	0.00	2,261.44	2,261.44		
9900 Adeudos de Ejercicios Fiscales Anteriores (ADEFAS)	0.00	2,261.44	2,261.44		
99108 Adeudos de Ejercicios Fiscales Anteriores por Servicios Generales.	0.00	2,261.44	2,261.44	Estatal	Recurso autorizado mediante ampliacion liquida para cubrir el gasto pendiente del sexto bimestre del 2% de impuesto sobre nominas del ejercicio fiscal 2018.
TOTAL	0.00	2,261.44	2,261.44		

LIC. VICTOR HUGO MILLATORO VENTURA

CP. EDGAR JACOB DOMINGUEZ SANCHEZ
DELEGADO ADMINISTRATIVO



**ESTADO DEL EJERCICIO DEL PRESUPUESTO
CIERRE A SEPTIEMBRE DE 2019**
Procuraduría Ambiental del Estado de Chiapas

(Pesos)

Fecha de Impresión: 03/10/2019 9:33:10 a.m.

CAPÍTULOS / CONCEPTOS	PRESUPUESTO AUTORIZADO				COMPROMETIDO	DEVENGADO	EJERCIDO	PAGADO	CRÉDITO DISPONIBLE PARA COMPROMETER (Modificado-Comprometido)	CRÉDITO DISPONIBLE (Modificado-Devengado)
	PRESUPUESTO DE EGRESOS APROBADO	AMPLIACIONES	REDUCCIONES	MODIFICADO						
TOTAL	3,417,355.15	1,415,540.17	1,918,084.51	2,914,810.81	2,443,570.36	2,443,570.36	2,443,570.36	2,443,570.36	471,240.45	471,240.45
Servicios Personales.	2,600,926.76	1,281,779.93	1,785,289.11	2,097,417.58	1,998,171.35	1,998,171.35	1,998,171.35	1,998,171.35	99,246.23	99,246.23
Remuneraciones al Personal de Carácter Permanente.	1,021,711.05	418,475.00	592,182.63	848,003.42	847,209.23	847,209.23	847,209.23	847,209.23	794.19	794.19
Remuneraciones Adicionales y Especiales.	1,088,600.52	677,935.44	812,722.01	953,813.95	887,624.44	887,624.44	887,624.44	887,624.44	66,189.51	66,189.51
Seguridad Social.	169,322.46	35,604.99	122,191.74	82,735.71	55,350.68	55,350.68	55,350.68	55,350.68	27,385.03	27,385.03
Otras Prestaciones Sociales y Económicas.	178,920.00	68,464.50	107,920.00	139,464.50	139,187.00	139,187.00	139,187.00	139,187.00	277.50	277.50
Pago de Estímulos a Servidores Públicos.	142,372.73	81,300.00	150,272.73	73,400.00	68,800.00	68,800.00	68,800.00	68,800.00	4,600.00	4,600.00
Materiales y Suministros.	335,419.70	49,651.86	0.00	385,071.56	234,924.35	234,924.35	234,924.35	234,924.35	150,147.21	150,147.21
Materiales de Administración, Emisión de Documentos y Artículos Oficiales.	151,300.63	6,500.07	0.00	157,800.70	72,565.35	72,565.35	72,565.35	72,565.35	85,235.35	85,235.35
Alimentos y Utensilios.	52,505.22	0.00	0.00	52,505.22	10,779.79	10,779.79	10,779.79	10,779.79	41,725.43	41,725.43
Materiales y Artículos de Construcción y de Reparación.	5,014.00	0.00	0.00	5,014.00	674.42	674.42	674.42	674.42	4,339.58	4,339.58
Combustibles, Lubricantes y Aditivos.	106,829.28	0.00	0.00	106,829.28	106,700.00	106,700.00	106,700.00	106,700.00	129.28	129.28
Vestuario, Blancos, Prendas de Protección y Artículos Deportivos.	0.00	43,151.79	0.00	43,151.79	43,151.79	43,151.79	43,151.79	43,151.79	0.00	0.00
Herramientas, Refacciones y Accesorios Menores.	19,770.57	0.00	0.00	19,770.57	1,053.00	1,053.00	1,053.00	1,053.00	18,717.57	18,717.57
Servicios Generales.	481,008.69	81,846.94	132,796.40	430,060.23	208,213.22	208,213.22	208,213.22	208,213.22	221,847.01	221,847.01
Servicios Básicos.	102,720.60	0.00	62,714.18	40,006.42	0.00	0.00	0.00	0.00	40,006.42	40,006.42
Servicios de Arrendamiento.	105,942.69	15,984.80	0.00	121,927.49	15,984.80	15,984.80	15,984.80	15,984.80	105,942.69	105,942.69
Servicios Profesionales, Científicos, Técnicos y Otros Servicios.	17,951.22	36,000.00	11,967.48	41,983.74	36,000.00	36,000.00	36,000.00	36,000.00	5,983.74	5,983.74
Servicios Financieros, Bancarios y Comerciales.	0.00	0.00	0.00	0.00	0.00	0.00	0.00	0.00	0.00	0.00
Servicios de Instalación, Reparación, Mantenimiento y Conservación.	80,339.50	0.00	26,955.00	53,384.50	4,161.73	4,161.73	4,161.73	4,161.73	49,222.77	49,222.77
Servicios de Traslado y Viáticos.	112,500.00	0.00	0.00	112,500.00	106,601.27	106,601.27	106,601.27	106,601.27	5,898.73	5,898.73
Servicios Oficiales.	2,384.28	0.00	0.00	2,384.28	0.00	0.00	0.00	0.00	2,384.28	2,384.28
Otros Servicios Generales.	59,170.40	29,862.14	31,158.74	57,873.80	45,465.42	45,465.42	45,465.42	45,465.42	12,408.38	12,408.38
Deuda Pública.	0.00	2,261.44	0.00	2,261.44	2,261.44	2,261.44	2,261.44	2,261.44	0.00	0.00
Adeudos de Ejercicios Fiscales Anteriores (ADEFAS).	0.00	2,261.44	0.00	2,261.44	2,261.44	2,261.44	2,261.44	2,261.44	0.00	0.00

Lic. Víctor Hugo Villatoro Ventura

Titular



GOBIERNO CONSTITUCIONAL DEL ESTADO DE CHIAPAS
SECRETARÍA DE HACIENDA

Análisis de Partidas por Clasificación Administrativa
SISTEMA PRESUPUESTARIO 2019
(PESOS)
CIERRE MENSUAL DE SEPTIEMBRE

2.1.1.2.0.370 Procuraduría Ambiental del Estado de Chiapas

lunes, 30 de septiembre de 2015

UR	FI	F	SP	SS	PS	PP	DA	AI	PT	MPIO	COGC	GASTO	TG	TR	FF	SFTE	RM	PF	CP	DM	DESCRIPCIÓN	Presupuesto Aprobado	Modificación Neta	Presupuesto Modificado	Presupuesto Liberado	Presupuesto por Liberar	Presupuesto Ministrado	Presupuesto Comprometido Modificado	Presupuesto Devengado Modificado	Presupuesto Ejercido Modificado	Presupuesto Pagado Modificado	Disponibilidad Financiera	Disponibil Presupuestari
Gran Total																						5,028,207.95	-675,974.13	4,352,233.82	4,337,007.94	15,225.88	2,914,810.81	2,443,570.36	2,443,570.36	2,443,570.36	2,443,570.36	471,240.45	1,893,437.5
Total																						5,028,207.95	-675,974.13	4,352,233.82	4,337,007.94	15,225.88	2,914,810.81	2,443,570.36	2,443,570.36	2,443,570.36	2,443,570.36	471,240.45	1,893,437.5
01	Delegación Administrativa																					5,028,207.95	-675,974.13	4,352,233.82	4,337,007.94	15,225.88	2,914,810.81	2,443,570.36	2,443,570.36	2,443,570.36	2,443,570.36	471,240.45	1,893,437.5
01 2	Desarrollo Social																					5,028,207.95	-675,974.13	4,352,233.82	4,337,007.94	15,225.88	2,914,810.81	2,443,570.36	2,443,570.36	2,443,570.36	2,443,570.36	471,240.45	1,893,437.5
01 2 1	Protección Ambiental																					5,028,207.95	-675,974.13	4,352,233.82	4,337,007.94	15,225.88	2,914,810.81	2,443,570.36	2,443,570.36	2,443,570.36	2,443,570.36	471,240.45	1,893,437.5
01 2 1 6	Otros de Protección Ambiental																					5,028,207.95	-675,974.13	4,352,233.82	4,337,007.94	15,225.88	2,914,810.81	2,443,570.36	2,443,570.36	2,443,570.36	2,443,570.36	471,240.45	1,893,437.5
01 2 1 6 1	En Construcción.																					5,028,207.95	-675,974.13	4,352,233.82	4,337,007.94	15,225.88	2,914,810.81	2,443,570.36	2,443,570.36	2,443,570.36	2,443,570.36	471,240.45	1,893,437.5
01 2 1 6 1 S	Programa de medio ambiente																					5,028,207.95	-675,974.13	4,352,233.82	4,337,007.94	15,225.88	2,914,810.81	2,443,570.36	2,443,570.36	2,443,570.36	2,443,570.36	471,240.45	1,893,437.5
01 2 1 6 1 S 091	Asignación Normal																					5,028,207.95	-675,974.13	4,352,233.82	4,337,007.94	15,225.88	2,914,810.81	2,443,570.36	2,443,570.36	2,443,570.36	2,443,570.36	471,240.45	1,893,437.5
01 2 1 6 1 S 091 01	Conservación de la Biodiversidad en Ecosistemas Saludables																					5,028,207.95	-675,974.13	4,352,233.82	4,337,007.94	15,225.88	2,914,810.81	2,443,570.36	2,443,570.36	2,443,570.36	2,443,570.36	471,240.45	1,893,437.5
01 2 1 6 1 S 091 01 C08	Inspección, Vigilancia y ordenanza en el cumplimiento a la protección del medio ambiente, los recursos naturales y forestales																					5,028,207.95	-675,974.13	4,352,233.82	4,337,007.94	15,225.88	2,914,810.81	2,443,570.36	2,443,570.36	2,443,570.36	2,443,570.36	471,240.45	1,893,437.5
01 2 1 6 1 S 091 01 C08 A001	Cobertura Estatal																					5,028,207.95	-675,974.13	4,352,233.82	4,337,007.94	15,225.88	2,914,810.81	2,443,570.36	2,443,570.36	2,443,570.36	2,443,570.36	471,240.45	1,893,437.5
01 2 1 6 1 S 091 01 C08 A001 000	2000	Materiales y Suministros.																				428,256.96	49,651.86	477,908.82	477,908.82	0.00	385,071.56	234,924.35	234,924.35	234,924.35	150,147.21	242,984.4	
01 2 1 6 1 S 091 01 C08 A001 000 0	2100	Materiales de Administración, Emisión de Documentos y Artículos Oficiales.																				190,878.34	6,500.07	197,378.41	197,378.41	0.00	157,800.70	72,565.35	72,565.35	72,565.35	85,235.35	124,813.0	
01 2 1 6 1 S 091 01 C08 A001 000 0 0	211	Materiales, Útiles y Equipos Menores de Oficina.																				58,702.34	0.00	58,702.34	58,702.34	0.00	48,918.60	21,393.39	21,393.39	21,393.39	21,393.39	27,525.21	37,308.9
01 2 1 6 1 S 091 01 C08 A001 000 0 0 0	21101	1	5817	5	28	01	2015	1	Materiales y Útiles de Oficina.													58,702.34	0.00	58,702.34	58,702.34	0.00	48,918.60	21,393.39	21,393.39	21,393.39	21,393.39	27,525.21	37,308.9
01 2 1 6 1 S 091 01 C08 A001 000 0 0 0 0	212	Materiales y Útiles de Impresión y Reproducción.																				58,250.00	0.00	58,250.00	58,250.00	0.00	48,918.53	17,200.76	17,200.76	17,200.76	26,486.77	41,049.2	
01 2 1 6 1 S 091 01 C08 A001 000 0 0 0 0 0	21201	1	5817	5	28	01	2015	1	Materiales y Útiles de Impresión y Reproducción.													58,250.00	0.00	58,250.00	58,250.00	0.00	43,687.53	17,200.76	17,200.76	17,200.76	17,200.76	26,486.77	41,049.2
01 2 1 6 1 S 091 01 C08 A001 000 0 0 0 0 0 0	214	Materiales, Útiles y Equipos Menores de Tecnologías de la Información y Comunicaciones.																				34,926.00	6,500.07	41,426.07	41,426.07	0.00	32,694.57	26,236.75	26,236.75	26,236.75	26,236.75	6,457.82	15,189.3
01 2 1 6 1 S 091 01 C08 A001 000 0 0 0 0 0 0 0	21401	1	5817	5	28	01	2015	1	Materiales y Útiles Consumibles para el Procesamiento en Equipos y Bienes Informáticos.													34,926.00	6,500.07	41,426.07	41,426.07	0.00	32,694.57	26,236.75	26,236.75	26,236.75	26,236.75	6,457.82	15,189.3
01 2 1 6 1 S 091 01 C08 A001 000 0 0 0 0 0 0 0 0	215	Material de Limpieza.																				39,000.00	0.00	39,000.00	39,000.00	0.00	32,500.00	7,734.45	7,734.45	7,734.45	7,734.45	24,765.55	31,265.5
01 2 1 6 1 S 091 01 C08 A001 000 0 0 0 0 0 0 0 0 0	21601	1	5817	5	28	01	2015	1	Material de Limpieza.													39,000.00	0.00	39,000.00	39,000.00	0.00	32,500.00	7,734.45	7,734.45	7,734.45	7,734.45	24,765.55	31,265.5
01 2 1 6 1 S 091 01 C08 A001 000 0 0 0 0 0 0 0 0 0 0	2200	Alimentos y Utensilios.																				64,267.00	0.00	64,267.00	64,267.00	0.00	52,505.22	10,779.79	10,779.79	10,779.79	41,725.43	53,487.2	
01 2 1 6 1 S 091 01 C08 A001 000 0 0 0 0 0 0 0 0 0 0 0	221	Productos Alimenticios para Personas.																				47,047.00	0.00	47,047.00	47,047.00	0.00	35,285.22	4,210.75	4,210.75	4,210.75	31,074.47	42,832.2	
01 2 1 6 1 S 091 01 C08 A001 000 0 0 0 0 0 0 0 0 0 0 0 0	22111	1	5817	5	28	01	2015	1	Productos Alimenticios para Personas.													47,047.00	0.00	47,047.00	47,047.00	0.00	35,285.22	4,210.75	4,210.75	4,210.75	31,074.47	42,832.2	
01 2 1 6 1 S 091 01 C08 A001 000 0 0 0 0 0 0 0 0 0 0 0 0 0	223	Utensilios para el Servicio de Alimentación.																				17,220.00	0.00	17,220.00	17,220.00	0.00	17,220.00	6,569.04	6,569.04	6,569.04	10,650.96	10,650.9	
01 2 1 6 1 S 091 01 C08 A001 000 0 0 0 0 0 0 0 0 0 0 0 0 0 0	22301	1	5817	5	28	01	2015	1	Utensilios para el Servicio de Alimentación.													17,220.00	0.00	17,220.00	17,220.00	0.00	17,220.00	6,569.04	6,569.04	6,569.04	10,650.96	10,650.9	
01 2 1 6 1 S 091 01 C08 A001 000 0 0 0 0 0 0 0 0 0 0 0 0 0 0 0	2400	Materiales y Artículos de Construcción y de Reparación.																				5,014.00	0.00	5,014.00	5,014.00	0.00	5,014.00	674.42	674.42	674.42	4,339.58	4,339.5	
01 2 1 6 1 S 091 01 C08 A001 000 0 0 0 0 0 0 0 0 0 0 0 0 0 0 0 0	248	Materiales Complementarios.																				5,014.00	0.00	5,014.00	5,014.00	0.00	5,014.00	674.42	674.42	674.42	4,339.58	4,339.5	
01 2 1 6 1 S 091 01 C08 A001 000 0 0 0 0 0 0 0 0 0 0 0 0 0 0 0 0 0	24801	1	5817	5	28	01	2015	1	Materiales Complementarios.													5,014.00	0.00	5,014.00	5,014.00	0.00	5,014.00	674.42	674.42	674.42	4,339.58	4,339.5	
01 2 1 6 1 S 091 01 C08 A001 000 0 0 0 0 0 0 0 0 0 0 0 0 0 0 0 0 0 0	2600	Combustibles, Lubricantes y Aditivos.																				142,439.00	0.00	142,439.00	142,439.00	0.00	106,829.28	106,700.00	106,700.00	106,700.00	129.28	35,739.0	
01 2 1 6 1 S 091 01 C08 A001 000 0 0 0 0 0 0 0 0 0 0 0 0 0 0 0 0 0 0	261	Combustibles, Lubricantes y Aditivos.																				142,439.00	0.00	142,439.00	142,439.00	0.00	106,829.28	106,700.00	106,700.00	106,700.00	129.28	35,739.0	
01 2 1 6 1 S 091 01 C08 A001 000 0 0 0 0 0 0 0 0 0 0 0 0 0 0 0 0 0 0 0	26111	1	5817	5	28	01	2015	1	Combustibles.													142,439.00	0.00	142,439.00	142,439.00	0.00	106,829.28	106,700.00	106,700.00	106,700.00	129.28	35,739.0	
01 2 1 6 1 S 091 01 C08 A001 000 0	2700	Vestuario, Blancos, Prendas de Protección y Artículos Deportivos.																				0.00	43,151.79	43,151.79	43,151.79	0.00	43,151.79	43,151.79	43,151.79	43,151.79	0.00	0.0	
01 2 1 6 1 S 091 01 C08 A001 000 0	272	Prendas de Seguridad y Protección Personal.																				0.00	43,151.79	43,151.79	43,151.79	0.00	43,151.79	43,151.79	43,151.79	43,151.79	0.00	0.0	
01 2 1 6 1 S 091 01 C08 A001 000 0	27201	1	5817	5	28	01	2015	1	Prendas de Protección Personal.													0.00	43,151.79	43,151.79	43,151.79	0.00	43,151.79	43,151.79	43,151.79	43,151.79	0.00	0.0	
01 2 1 6 1 S 091 01 C08 A001 000 0	2900	Herramientas, Refacciones y Accesorios Menores.																				25,658.62	0.00	25,658.62	25,658.62	0.00	19,770.57	1,053.00	1,053.00	1,053.00	18,717.57	24,665.6	



GOBIERNO CONSTITUCIONAL DEL ESTADO DE CHIAPAS

SECRETARÍA DE HACIENDA

Análítico de Partidas por Clasificación Administrativa

SISTEMA PRESUPUESTARIO 2019

(PESOS)

CIERRE MENSUAL DE SEPTIEMBRE

EP-01

Página 2 de 4

2.1.1.2.0.370 Procuraduría Ambiental del Estado de Chiapas

lunes, 30 de septiembre de 2019

Table with columns: UR, FI, FI, SF, SSF, PS, PP, OA, AI, PT, MPIO, COGC, GASTO, TG, TR, FF, SFTE, RM, PF, CP, DM, DESCRIPCIÓN, Presupuesto Aprobado, Modificación Neta, Presupuesto Modificado, Presupuesto Liberado, Presupuesto por Liberar, Presupuesto Ministrado, Presupuesto Comprometido Modificado, Presupuesto Devengado Modificado, Presupuesto Ejercido Modificado, Presupuesto Pagado Modificado, Disponibilidad Financiera Modificada, Disponible Presupuestario Modificado.



GOBIERNO CONSTITUCIONAL DEL ESTADO DE CHIAPAS

SECRETARÍA DE HACIENDA

Análisis de Partidas por Clasificación Administrativa

SISTEMA PRESUPUESTARIO 2019

(PESOS)

CIERRE MENSUAL DE SEPTIEMBRE

EP-01

Página 3 de 4

2.1.1.2.0.370 Procuraduría Ambiental del Estado de Chiapas

lunes, 30 de septiembre de 2019

Table with columns: UR, FI, F, SF, SSF, PS, PP, OA, AI, PT, MPIO, COGC, GASTO, TG, TR, FF, SFTE, RM, PF, CP, DM, DESCRIPCIÓN, Presupuesto Aprobado, Modificación Neta, Presupuesto Modificado, Presupuesto Liberado, Presupuesto por Liberar, Presupuesto Ministrado, Presupuesto Comprometido Modificado, Presupuesto Devengado Modificado, Presupuesto Ejercido Modificado, Presupuesto Pagado Modificado, Disponibilidad Financiera, Disponible Presupuestario. Rows include various budget items like 'Instalación, Reparación y Mantenimiento de Maquinaria, Otros Equipos y Herramienta' and 'Sueldos Base al Personal Permanente'.



GOBIERNO CONSTITUCIONAL DEL ESTADO DE CHIAPAS

SECRETARÍA DE HACIENDA

Análisis de Partidas por Clasificación Administrativa

SISTEMA PRESUPUESTARIO 2019

(PESOS)

CIERRE MENSUAL DE SEPTIEMBRE

EP-01

Página 4 de 4

2.1.1.2.0.370 Procuraduría Ambiental del Estado de Chiapas

lunes, 30 de septiembre de 2019

UR	FI	FS	SSF	PS	PP	OA	AI	PT	MP	COGC	GASTO	TG	TR	FF	SFTE	RM	PF	CP	DM	DESCRIPCIÓN	Presupuesto Aprobado	Modificación Neta	Presupuesto Modificado	Presupuesto Liberado	Presupuesto por Liberar	Presupuesto Ministrado	Presupuesto Comprometido Modificado	Presupuesto Devengado Modificado	Presupuesto Ejercido Modificado	Presupuesto Pagado Modificado	Disponibilidad Financiera Modificada	Disponible Presupuestario Modificado
01	2	1	6	1	S	091	01	C08	A001	000	1	1400								Seguridad Social.	235,967.36	-111,416.69	124,550.67	112,124.79	12,425.88	82,735.71	55,350.68	55,350.68	55,350.68	55,350.68	27,285.03	56,774.11
01	2	1	6	1	S	091	01	C08	A001	000	1	141								Aportaciones de Seguridad Social.	203,545.08	-91,428.29	112,124.79	112,124.79	0.00	82,735.71	55,350.68	55,350.68	55,350.68	27,285.03	56,774.11	
01	2	1	6	1	S	091	01	C08	A001	000	1	14103	1	S811	H	28	01	2015	2	Aportaciones al IMSS.	0.00	4,190.90	4,190.90	4,190.90	0.00	1,676.36	392.59	392.59	392.59	1,283.77	3,798.31	
01	2	1	6	1	S	091	01	C08	A001	000	1	14103	1	S811	S	28	01	2015	2	Aportaciones al IMSS.	0.00	53,967.89	53,967.89	53,967.89	0.00	27,093.25	17,711.06	17,711.06	17,711.06	9,382.29	36,256.83	
01	2	1	6	1	S	091	01	C08	A001	000	1	14103	1	S811	S	28	01	2015	6	Aportaciones al IMSS.	107,068.61	-53,530.29	53,530.32	53,530.32	0.00	53,530.32	36,811.35	36,811.35	36,811.35	16,718.97	16,718.97	
01	2	1	6	1	S	091	01	C08	A001	000	1	14114	1	S811	A	28	01	2015	2	Aportaciones al ISSTECH.	0.00	435.68	435.68	435.68	0.00	435.68	0.00	435.68	0.00	0.00	0.00	
01	2	1	6	1	S	091	01	C08	A001	000	1	14114	1	S811	S	28	01	2015	6	Aportaciones al ISSTECH.	50,027.53	-50,027.53	0.00	0.00	0.00	0.00	0.00	0.00	0.00	0.00	0.00	
01	2	1	6	1	S	091	01	C08	A001	000	1	14116	1	S811	S	28	01	2015	6	Aportaciones de Seguridad Social.	46,456.94	0.00	0.00	0.00	0.00	0.00	0.00	0.00	0.00	0.00	0.00	
01	2	1	6	1	S	091	01	C08	A001	000	1	142								Aportaciones a Fondos de Vivienda.	19,996.40	-19,996.40	0.00	0.00	0.00	0.00	0.00	0.00	0.00	0.00	0.00	
01	2	1	6	1	S	091	01	C08	A001	000	1	14202	1	S811	S	28	01	2015	6	Aportaciones al INFONAVIT.	19,996.40	-19,996.40	0.00	0.00	0.00	0.00	0.00	0.00	0.00	0.00	0.00	
01	2	1	6	1	S	091	01	C08	A001	000	1	144								Aportaciones para Seguros.	12,425.88	0.00	12,425.88	0.00	12,425.88	0.00	0.00	0.00	0.00	0.00	0.00	
01	2	1	6	1	S	091	01	C08	A001	000	1	14401	1	S811	S	28	01	2015	1	Cuotas para el Seguro de Vida.	12,425.88	0.00	12,425.88	0.00	12,425.88	0.00	0.00	0.00	0.00	0.00	0.00	
01	2	1	6	1	S	091	01	C08	A001	000	1	1500								Otras Prestaciones Sociales y Económicas.	238,560.00	-46,408.00	192,152.00	192,152.00	0.00	139,464.50	139,187.00	139,187.00	139,187.00	277.50	52,965.00	
01	2	1	6	1	S	091	01	C08	A001	000	1	159								Otras Prestaciones Sociales y Económicas.	238,560.00	-46,408.00	192,152.00	192,152.00	0.00	139,464.50	139,187.00	139,187.00	139,187.00	277.50	52,965.00	
01	2	1	6	1	S	091	01	C08	A001	000	1	15905	1	S811	H	28	01	2015	2	Previsión Social Múltiple.	0.00	7,100.00	7,100.00	7,100.00	0.00	2,840.00	2,840.00	2,840.00	2,840.00	0.00	4,260.00	
01	2	1	6	1	S	091	01	C08	A001	000	1	15905	1	S811	S	28	01	2015	2	Previsión Social Múltiple.	0.00	99,852.00	99,852.00	99,852.00	0.00	51,424.50	51,147.00	51,147.00	51,147.00	0.00	48,705.00	
01	2	1	6	1	S	091	01	C08	A001	000	1	15905	1	S811	S	28	01	2015	6	Previsión Social Múltiple.	238,560.00	-153,360.00	85,200.00	85,200.00	0.00	85,200.00	85,200.00	85,200.00	85,200.00	0.00	0.00	
01	2	1	6	1	S	091	01	C08	A001	000	1	1700								Pago de Estímulos a Servidores Públicos.	167,552.73	-94,152.73	73,400.00	73,400.00	0.00	73,400.00	68,800.00	68,800.00	68,800.00	4,600.00	4,600.00	
01	2	1	6	1	S	091	01	C08	A001	000	1	171								Estímulos.	167,552.73	-94,152.73	73,400.00	73,400.00	0.00	73,400.00	68,800.00	68,800.00	68,800.00	0.00	0.00	
01	2	1	6	1	S	091	01	C08	A001	000	1	17102	1	S811	H	28	01	2015	2	Estímulos al Personal.	0.00	1,800.00	1,800.00	1,800.00	0.00	1,800.00	1,800.00	1,800.00	1,800.00	0.00	0.00	
01	2	1	6	1	S	091	01	C08	A001	000	1	17102	1	S811	S	28	01	2015	2	Estímulos al Personal.	0.00	18,000.00	18,000.00	18,000.00	0.00	18,000.00	18,000.00	18,000.00	18,000.00	0.00	0.00	
01	2	1	6	1	S	091	01	C08	A001	000	1	17102	1	S811	S	28	01	2015	6	Estímulos al Personal.	78,152.73	-78,152.73	0.00	0.00	0.00	0.00	0.00	0.00	0.00	0.00	0.00	
01	2	1	6	1	S	091	01	C08	A001	000	1	17103	1	S811	H	28	01	2015	2	Incentivo al Personal.	0.00	4,600.00	4,600.00	4,600.00	0.00	4,600.00	0.00	4,600.00	0.00	4,600.00	0.00	
01	2	1	6	1	S	091	01	C08	A001	000	1	17103	1	S811	H	28	01	2015	6	Incentivo al Personal.	0.00	1,500.00	1,500.00	1,500.00	0.00	1,500.00	0.00	1,500.00	0.00	1,500.00	0.00	
01	2	1	6	1	S	091	01	C08	A001	000	1	17103	1	S811	S	28	01	2015	2	Incentivo al Personal.	0.00	46,000.00	46,000.00	46,000.00	0.00	46,000.00	0.00	46,000.00	0.00	46,000.00	0.00	
01	2	1	6	1	S	091	01	C08	A001	000	1	17103	1	S811	S	28	01	2015	6	Incentivo al Personal.	89,400.00	-87,900.00	1,500.00	1,500.00	0.00	1,500.00	0.00	1,500.00	0.00	1,500.00	0.00	
01	2	1	6	1	S	091	01	C08	A001	000	1	3000								Servicios Generales.	74,727.58	-2,468.04	72,259.54	72,259.54	0.00	48,521.80	45,465.42	45,465.42	45,465.42	3,056.38	26,794.12	
01	2	1	6	1	S	091	01	C08	A001	000	1	3900								Otros Servicios Generales.	74,727.58	-2,468.04	72,259.54	72,259.54	0.00	48,521.80	45,465.42	45,465.42	45,465.42	3,056.38	26,794.12	
01	2	1	6	1	S	091	01	C08	A001	000	1	398								Impuesto Sobre Nóminas y Otros que se Deriven de una Relación Laboral.	74,727.58	-2,468.04	72,259.54	72,259.54	0.00	48,521.80	45,465.42	45,465.42	45,465.42	3,056.38	26,794.12	
01	2	1	6	1	S	091	01	C08	A001	000	1	39801	1	2011	A	A2	01	2015	2	Impuesto Sobre Nóminas y Otros que se Deriven de una Relación Laboral.	0.00	3,993.64	3,993.64	3,993.64	0.00	3,993.64	3,993.64	3,993.64	3,993.64	0.00	0.00	
01	2	1	6	1	S	091	01	C08	A001	000	1	39801	1	S811	S	28	01	2015	2	Impuesto Sobre Nóminas y Otros que se Deriven de una Relación Laboral.	0.00	1,461.03	1,461.03	1,461.03	0.00	974.02	974.02	974.02	974.02	0.00	487.01	
01	2	1	6	1	S	091	01	C08	A001	000	1	39801	1	S814	A	28	01	2015	2	Impuesto Sobre Nóminas y Otros que se Deriven de una Relación Laboral.	0.00	208.21	208.21	208.21	0.00	208.21	208.21	208.21	208.21	0.00	0.00	
01	2	1	6	1	S	091	01	C08	A001	000	1	39801	1	S814	H	28	01	2015	2	Impuesto Sobre Nóminas y Otros que se Deriven de una Relación Laboral.	0.00	3,235.53	3,235.53	3,235.53	0.00	898.51	608.58	608.58	608.58	289.93	2,626.95	
01	2	1	6	1	S	091	01	C08	A001	000	1	39801	1	S814	S	28	01	2015	2	Impuesto Sobre Nóminas y Otros que se Deriven de una Relación Laboral.	0.00	41,827.43	41,827.43	41,827.43	0.00	20,913.72	18,206.62	18,206.62	18,206.62	2,707.10	23,620.81	
01	2	1	6	1	S	091	01	C08	A001	000	1	39801	1	S814	S	28	01	2015	6	Impuesto Sobre Nóminas y Otros que se Deriven de una Relación Laboral.	74,727.58	-53,193.88	21,533.70	21,533.70	0.00	21,533.70	21,474.35	21,474.35	21,474.35	59.35	59.35	



GOBIERNO CONSTITUCIONAL DEL ESTADO DE CHIAPAS

SECRETARÍA DE HACIENDA

Por Capítulos, Concepto, Partida Genérica y Partida Específica por Clasificación Administrativa

SISTEMA PRESUPUESTARIO 2019

(PESOS)

CIERRE MENSUAL DE SEPTIEMBRE

EP-03

Página 1 de

lunes, 30 de septiembre de 2019

2.1.1.2.0.370 Procuraduría Ambiental del Estado de Chiapas

Table with columns: CAPÍTULOS /CONCEPTOS /PARTIDAS, DESCRIPCIÓN, Presupuesto Aprobado, Modificación Neta, Presupuesto Modificado, Presupuesto Liberado, Presupuesto por Liberar, Presupuesto Ministrado, Presupuesto Comprometido Modificado, Presupuesto Devengado Modificado, Presupuesto Ejercido Modificado, Presupuesto Pagado Modificado, Disponibilidad Financiera Modificada, Disponible Presupuestario Modificado. Includes sub-totals for INSTITUCIONALES and various service categories.

Handwritten signatures in blue ink at the bottom right of the page.



GOBIERNO CONSTITUCIONAL DEL ESTADO DE CHIAPAS

SECRETARÍA DE HACIENDA

Por Capítulos, Concepto, Partida Genérica y Partida Especifica por Clasificación Administrativa SISTEMA PRESUPUESTARIO 2019

(PESOS)

CIERRE MENSUAL DE SEPTIEMBRE

EP-03

Página 2 de 3

lunes, 30 de septiembre de 2019

2.1.1.2.0.370 Procuraduría Ambiental del Estado de Chiapas

Table with columns: CAPÍTULOS /CONCEPTOS /PARTIDAS, DESCRIPCIÓN, Presupuesto Aprobado, Modificación Neta, Presupuesto Modificado, Presupuesto Liberado, Presupuesto por Liberar, Presupuesto Ministrado, Presupuesto Comprometido Modificado, Presupuesto Devengado Modificado, Presupuesto Ejercido Modificado, Presupuesto Pagado Modificado, Disponibilidad Financiera Modificada, Disponible Presupuestario Modificado. Rows include categories like 214, 216, 2200, 221, 223, 2400, 248, 2600, 261, 2700, 272, 2900, 294, 296, 3000, 3100, 311, 313, 314, 3200, 322, 326, 327.



GOBIERNO CONSTITUCIONAL DEL ESTADO DE CHIAPAS
SECRETARÍA DE HACIENDA

Por Capítulos, Concepto, Partida Genérica y Partida Específica por Clasificación Administrativa
SISTEMA PRESUPUESTARIO 2019

(PESOS)

CIERRE MENSUAL DE SEPTIEMBRE

EP-03

2.1.1.2.0.370 Procuraduría Ambiental del Estado de Chiapas

Página 3 de 3
lunes, 30 de septiembre de 2019

CAPÍTULOS /CONCEPTOS /PARTIDAS	DESCRIPCIÓN	Presupuesto Aprobado	Modificación Neta	Presupuesto Modificado	Presupuesto Liberado	Presupuesto por Liberar	Presupuesto Ministrado	Presupuesto Comprometido Modificado	Presupuesto Devengado Modificado	Presupuesto Ejercido Modificado	Presupuesto Pagado Modificado	Disponibilidad Financiera Modificada	Disponible Presupuestario Modificado
32701	Patentes, Derechos de Autor, Regalías y Otros.	0.00	15,984.80	15,984.80	15,984.80	0.00	15,984.80	15,984.80	15,984.80	15,984.80	15,984.80	0.00	0.00
3300	Servicios Profesionales, Científicos, Técnicos y Otros Servicios.	23,935.00	24,032.52	47,967.52	47,967.52	0.00	41,983.74	36,000.00	36,000.00	36,000.00	36,000.00	5,983.74	11,967.52
331	Servicios Legales, de Contabilidad, Auditoría y Relacionados.	0.00	36,000.00	36,000.00	36,000.00	0.00	36,000.00	36,000.00	36,000.00	36,000.00	36,000.00	0.00	0.00
33105	Servicios Relacionados con procedimientos Jurisdiccionales.	0.00	36,000.00	36,000.00	36,000.00	0.00	36,000.00	36,000.00	36,000.00	36,000.00	36,000.00	0.00	0.00
338	Servicios de Vigilancia.	23,935.00	-11,967.48	11,967.52	11,967.52	0.00	5,983.74	0.00	0.00	0.00	0.00	5,983.74	11,967.52
33801	Servicios de Vigilancia	23,935.00	-11,967.48	11,967.52	11,967.52	0.00	5,983.74	0.00	0.00	0.00	0.00	5,983.74	11,967.52
3400	Servicios Financieros, Bancarios y Comerciales.	2,800.00	0.00	2,800.00	0.00	2,800.00	0.00	0.00	0.00	0.00	0.00	0.00	0.00
345	Seguro de Bienes Patrimoniales.	2,800.00	0.00	2,800.00	0.00	2,800.00	0.00	0.00	0.00	0.00	0.00	0.00	0.00
34501	Seguro de Bienes Patrimoniales.	2,800.00	0.00	2,800.00	0.00	2,800.00	0.00	0.00	0.00	0.00	0.00	0.00	0.00
3500	Servicios de Instalación, Reparación, Mantenimiento y Conservación.	95,328.00	-26,955.00	68,373.00	68,373.00	0.00	53,284.50	4,161.73	4,161.73	4,161.73	4,161.73	49,222.77	64,211.27
352	Instalación, Reparación y Mantenimiento de Mobiliario y Equipo de Administración, Educativa y Recreativa.	11,893.00	0.00	11,893.00	11,893.00	0.00	8,919.72	0.00	0.00	0.00	0.00	8,919.72	11,893.00
35201	Mantenimiento y Conservación de Mobiliario y Equipo de Administración.	11,893.00	0.00	11,893.00	11,893.00	0.00	8,919.72	0.00	0.00	0.00	0.00	8,919.72	11,893.00
353	Instalación, Reparación y Mantenimiento de Equipo de Cómputo y Tecnologías de la Información.	12,489.00	0.00	12,489.00	12,489.00	0.00	9,366.75	0.00	0.00	0.00	0.00	9,366.75	12,489.00
35301	Mantenimiento y Conservación de Bienes Informáticos.	12,489.00	0.00	12,489.00	12,489.00	0.00	9,366.75	0.00	0.00	0.00	0.00	9,366.75	12,489.00
355	Reparación y Mantenimiento de Equipo de Transporte.	25,257.00	0.00	25,257.00	25,257.00	0.00	21,047.50	4,161.73	4,161.73	4,161.73	4,161.73	16,885.77	21,095.27
35501	Mantenimiento, Conservación y Reparación de Vehículos Terrestres, Aéreos, Marítimos, Lacustres y Fluviales	25,257.00	0.00	25,257.00	25,257.00	0.00	21,047.50	4,161.73	4,161.73	4,161.73	4,161.73	16,885.77	21,095.27
357	Instalación, Reparación y Mantenimiento de Maquinaria, Otros Equipos y Herramienta.	40,203.00	-26,955.00	13,248.00	13,248.00	0.00	9,936.00	0.00	0.00	0.00	0.00	9,936.00	13,248.00
35701	Mantenimiento y Conservación de Maquinaria y Equipo.	13,248.00	0.00	13,248.00	13,248.00	0.00	9,936.00	0.00	0.00	0.00	0.00	9,936.00	13,248.00
35706	Instalaciones.	26,955.00	-26,955.00	0.00	0.00	0.00	0.00	0.00	0.00	0.00	0.00	0.00	0.00
358	Servicios de Limpieza y Manejo de Desechos.	5,486.00	0.00	5,486.00	5,486.00	0.00	4,114.53	0.00	0.00	0.00	0.00	4,114.53	5,486.00
35801	Servicios de Lavandería, Limpieza, Higiene y Fumigación.	5,486.00	0.00	5,486.00	5,486.00	0.00	4,114.53	0.00	0.00	0.00	0.00	4,114.53	5,486.00
3700	Servicios de Traslado y Viáticos.	150,000.00	0.00	150,000.00	150,000.00	0.00	112,500.00	106,601.27	106,601.27	106,601.27	106,601.27	5,898.73	43,398.73
375	Viáticos en el País.	150,000.00	0.00	150,000.00	150,000.00	0.00	112,500.00	106,601.27	106,601.27	106,601.27	106,601.27	5,898.73	43,398.73
37511	Viáticos Nacionales.	150,000.00	0.00	150,000.00	150,000.00	0.00	112,500.00	106,601.27	106,601.27	106,601.27	106,601.27	5,898.73	43,398.73
3800	Servicios Oficiales.	3,179.00	0.00	3,179.00	3,179.00	0.00	2,384.28	0.00	0.00	0.00	0.00	2,384.28	3,179.00
383	Congresos y Convenciones.	3,179.00	0.00	3,179.00	3,179.00	0.00	2,384.28	0.00	0.00	0.00	0.00	2,384.28	3,179.00
38301	Congresos y Convenciones.	3,179.00	0.00	3,179.00	3,179.00	0.00	2,384.28	0.00	0.00	0.00	0.00	2,384.28	3,179.00
3900	Otros Servicios Generales.	84,679.58	-2,468.04	81,611.54	81,611.54	0.00	57,873.80	45,465.42	45,465.42	45,465.42	45,465.42	12,408.38	36,146.12
392	Impuestos y Derechos.	9,352.00	0.00	9,352.00	9,352.00	0.00	9,352.00	0.00	0.00	0.00	0.00	9,352.00	9,352.00
39202	Otros Impuestos y Derechos.	9,352.00	0.00	9,352.00	9,352.00	0.00	9,352.00	0.00	0.00	0.00	0.00	9,352.00	9,352.00
398	Impuesto Sobre Nóminas y Otros que se Deriven de una Relación Laboral.	74,727.58	-2,468.04	72,259.54	72,259.54	0.00	48,521.80	45,465.42	45,465.42	45,465.42	45,465.42	3,056.38	26,794.12
39801	Impuesto Sobre Nóminas y Otros que se Deriven de una Relación Laboral.	74,727.58	-2,468.04	72,259.54	72,259.54	0.00	48,521.80	45,465.42	45,465.42	45,465.42	45,465.42	3,056.38	26,794.12
9000	Deuda Pública.	0.00	2,261.44	2,261.44	2,261.44	0.00	2,261.44	2,261.44	2,261.44	2,261.44	2,261.44	0.00	0.00
9900	Adeudos de Ejercicios Fiscales Anteriores (ADEFAS).	0.00	2,261.44	2,261.44	2,261.44	0.00	2,261.44	2,261.44	2,261.44	2,261.44	2,261.44	0.00	0.00
991	ADEFAS.	0.00	2,261.44	2,261.44	2,261.44	0.00	2,261.44	2,261.44	2,261.44	2,261.44	2,261.44	0.00	0.00
99108	Adeudos de Ejercicios Fiscales Anteriores por Servicios Generales	0.00	2,261.44	2,261.44	2,261.44	0.00	2,261.44	2,261.44	2,261.44	2,261.44	2,261.44	0.00	0.00



GOBIERNO CONSTITUCIONAL DEL ESTADO DE CHIAPAS

SECRETARÍA DE HACIENDA

Resumen Tipo de Gasto y Partida
SISTEMA PRESUPUESTARIO 2019

(PESOS)

CIERRE MENSUAL DE SEPTIEMBRE

EP-08

2.1.1.2.0.370 Procuraduría Ambiental del Estado de Chiapas

Página 1 de 1
lunes, 30 de septiembre de 2019

TIPO GASTO / CAPÍTULOS / CONCEPTOS / PARTIDAS	DESCRIPCIÓN	Presupuesto Aprobado	Modificación Neta	Presupuesto Modificado	Presupuesto Liberado	Presupuesto por Liberar	Presupuesto Ministrado	Presupuesto Comprometido Modificado	Presupuesto Devengado Modificado	Presupuesto Ejercido Modificado	Presupuesto Pagado Modificado	Disponibilidad Financiera Modificada	Disponibilidad Presupuestaria Modificada
Gran Total		5,028,207.95	-675,974.13	4,352,233.82	4,337,007.94	15,225.88	2,914,810.81	2,443,570.36	2,443,570.36	2,443,570.36	2,443,570.36	471,240.45	1,893,437.5
Total Institucional		5,028,207.95	-675,974.13	4,352,233.82	4,337,007.94	15,225.88	2,914,810.81	2,443,570.36	2,443,570.36	2,443,570.36	2,443,570.36	471,240.45	1,893,437.5
Total Inversión		0.00	0.00	0.00	0.00	0.00	0.00	0.00	0.00	0.00	0.00	0.00	0.00
Total Institucional Inversión		0.00	0.00	0.00	0.00	0.00	0.00	0.00	0.00	0.00	0.00	0.00	0.00
1 Gasto Corriente		5,028,207.95	-675,974.13	4,352,233.82	4,337,007.94	15,225.88	2,914,810.81	2,443,570.36	2,443,570.36	2,443,570.36	2,443,570.36	471,240.45	1,893,437.5
1000 Servicios Personales.		3,972,346.27	-675,767.53	3,296,578.74	3,281,152.86	12,425.88	2,097,417.58	1,998,171.35	1,998,171.35	1,998,171.35	1,998,171.35	99,246.23	1,285,981.5
1100 Remuneraciones al Personal de Carácter Permanente.		1,362,281.38	-206,029.15	1,156,252.23	1,156,252.23	0.00	848,603.42	847,209.23	847,209.23	847,209.23	847,209.23	794.19	309,643.0
113 Sueldos Base al Personal Permanente.		1,362,281.38	-206,029.15	1,156,252.23	1,156,252.23	0.00	848,603.42	847,209.23	847,209.23	847,209.23	847,209.23	794.19	309,643.0
11304 Sueldo al Personal de Confianza.		1,057,068.63	99,163.60	1,156,232.23	1,156,252.23	0.00	848,603.42	847,209.23	847,209.23	847,209.23	847,209.23	794.19	309,643.0
11311 Sueldo al Personal Sindicalizado.		305,192.75	-305,192.75	0.00	0.00	0.00	0.00	0.00	0.00	0.00	0.00	0.00	0.00
1300 Remuneraciones Adicionales y Especiales.		1,967,984.80	-217,760.96	1,750,223.84	1,750,223.84	0.00	953,813.95	887,624.44	887,624.44	887,624.44	887,624.44	66,189.51	862,599.1
131 Primas por Años de Servicios Efectivos Prestados.		19,020.00	-19,020.00	0.00	0.00	0.00	0.00	0.00	0.00	0.00	0.00	0.00	0.00
13101 Prima Quinquenal por Años de Servicios Efectivos Prestados.		19,020.00	-19,020.00	0.00	0.00	0.00	0.00	0.00	0.00	0.00	0.00	0.00	0.00
132 Primas de Vacaciones, Dominical y Gratificación de Fin de Año.		305,073.88	-53,587.02	251,486.86	251,486.86	0.00	13,547.25	7,082.72	7,082.72	7,082.72	7,082.72	6,464.53	244,404.1
13201 Primas de Vacaciones y Dominical.		35,097.00	-5,947.80	29,149.20	29,149.20	0.00	13,547.25	7,082.72	7,082.72	7,082.72	7,082.72	6,464.53	22,066.4
13202 Aguinaldo o Gratificación de Fin de Año.		269,976.88	-47,639.22	222,337.66	222,337.66	0.00	0.00	0.00	0.00	0.00	0.00	0.00	222,337.6
134 Compensaciones.		1,643,890.92	-145,153.94	1,498,736.98	1,498,736.98	0.00	940,266.70	880,541.72	880,541.72	880,541.72	880,541.72	59,724.98	618,195.2
13420 Compensaciones por Servicios Especiales.		1,643,890.92	-145,153.94	1,498,736.98	1,498,736.98	0.00	940,266.70	880,541.72	880,541.72	880,541.72	880,541.72	59,724.98	618,195.2
1400 Seguridad Social.		235,967.36	-111,416.69	124,550.67	112,124.79	12,425.88	82,735.71	55,350.68	55,350.68	55,350.68	55,350.68	27,385.83	56,774.1
141 Aportaciones de Seguridad Social.		203,545.08	-91,420.29	112,124.79	112,124.79	0.00	82,735.71	55,350.68	55,350.68	55,350.68	55,350.68	27,385.83	56,774.1
14103 Aportaciones al IMSS.		107,060.61	4,628.50	111,689.11	111,689.11	0.00	82,300.03	54,915.00	54,915.00	54,915.00	54,915.00	27,385.83	56,774.1
14114 Aportaciones al ISSSTECH.		50,027.53	-49,591.85	435.68	435.68	0.00	435.68	435.68	435.68	435.68	435.68	0.00	0.00
14116 Aportaciones de Seguridad Social.		46,456.94	-46,456.94	0.00	0.00	0.00	0.00	0.00	0.00	0.00	0.00	0.00	0.00
142 Aportaciones a Fondos de Vivienda.		19,996.40	-19,996.40	0.00	0.00	0.00	0.00	0.00	0.00	0.00	0.00	0.00	0.00
14202 Aportaciones al INFONAVIT.		19,996.40	-19,996.40	0.00	0.00	0.00	0.00	0.00	0.00	0.00	0.00	0.00	0.00
144 Aportaciones para Seguros.		12,425.88	0.00	12,425.88	0.00	12,425.88	0.00	0.00	0.00	0.00	0.00	0.00	0.00
14401 Cuotas para el Seguro de Vida.		12,425.88	0.00	12,425.88	0.00	12,425.88	0.00	0.00	0.00	0.00	0.00	0.00	0.00
1500 Otras Prestaciones Sociales y Económicas.		238,560.00	-46,408.00	192,152.00	192,152.00	0.00	139,464.50	139,187.00	139,187.00	139,187.00	139,187.00	277.50	52,965.1
159 Otras Prestaciones Sociales y Económicas.		238,560.00	-46,408.00	192,152.00	192,152.00	0.00	139,464.50	139,187.00	139,187.00	139,187.00	139,187.00	277.50	52,965.1
15906 Previsión Social Múltiple.		238,560.00	-46,408.00	192,152.00	192,152.00	0.00	139,464.50	139,187.00	139,187.00	139,187.00	139,187.00	277.50	52,965.1
1700 Pago de Estímulos a Servidores Públicos.		167,552.73	-94,152.73	73,400.00	73,400.00	0.00	73,400.00	68,800.00	68,800.00	68,800.00	68,800.00	4,600.00	4,600.1
171 Estímulos.		167,552.73	-94,152.73	73,400.00	73,400.00	0.00	73,400.00	68,800.00	68,800.00	68,800.00	68,800.00	4,600.00	4,600.1
17102 Estímulos al Personal.		78,152.73	-58,352.73	19,800.00	19,800.00	0.00	19,800.00	19,800.00	19,800.00	19,800.00	19,800.00	0.00	0.1



GOBIERNO CONSTITUCIONAL DEL ESTADO DE CHIAPAS

SECRETARÍA DE HACIENDA

Resumen Tipo de Gasto y Partida
SISTEMA PRESUPUESTARIO 2019

(PESOS)

CIERRE MENSUAL DE SEPTIEMBRE

EP-08

Página 2 de 4

2.1.1.2.0.370 Procuraduría Ambiental del Estado de Chiapas

lunes, 30 de septiembre de 2019

TIPO GASTO / CAPÍTULOS /CONCEPTOS /PARTIDAS	DESCRIPCIÓN	Presupuesto Aprobado	Modificación Neta	Presupuesto Modificado	Presupuesto Liberado	Presupuesto por Liberar	Presupuesto Ministrado	Presupuesto Comprometido Modificado	Presupuesto Devengado Modificado	Presupuesto Ejercido Modificado	Presupuesto Pagado Modificado	Disponibilidad Financiera Modificada	Disponible Presupuestario Modificado
17103	Incentivo al Personal.	89,400.00	-35,800.00	53,600.00	53,600.00	0.00	53,600.00	49,000.00	49,000.00	49,000.00	49,000.00	4,600.00	4,600.00
2000	Materiales y Suministros.	428,256.96	49,651.86	477,908.82	477,908.82	0.00	385,071.56	234,924.35	234,924.35	234,924.35	234,924.35	150,147.21	242,984.47
2100	Materiales de Administración, Emisión de Documentos y Artículos Oficiales.	190,878.34	6,500.07	197,378.41	197,378.41	0.00	157,800.70	72,565.35	72,565.35	72,565.35	72,565.35	85,235.35	124,813.06
211	Materiales, Útiles y Equipos Menores de Oficina.	58,702.34	0.00	58,702.34	58,702.34	0.00	48,918.60	21,393.39	21,393.39	21,393.39	21,393.39	27,525.21	37,308.95
21101	Materiales y Útiles de Oficina.	58,702.34	0.00	58,702.34	58,702.34	0.00	48,918.60	21,393.39	21,393.39	21,393.39	21,393.39	27,525.21	37,308.95
212	Materiales y Útiles de Impresión y Reproducción.	58,250.00	0.00	58,250.00	58,250.00	0.00	43,687.53	17,200.76	17,200.76	17,200.76	17,200.76	26,486.77	41,049.24
21201	Materiales y Útiles de Impresión y Reproducción.	58,250.00	0.00	58,250.00	58,250.00	0.00	43,687.53	17,200.76	17,200.76	17,200.76	17,200.76	26,486.77	41,049.24
214	Materiales, Útiles y Equipos Menores de Tecnologías de la Información y Comunicaciones.	34,926.00	6,500.07	41,426.07	41,426.07	0.00	32,694.57	26,236.75	26,236.75	26,236.75	26,236.75	6,497.82	15,189.32
21401	Materiales y Útiles Consumibles para el Procesamiento en Equipos y Bienes Informáticos.	34,926.00	6,500.07	41,426.07	41,426.07	0.00	32,694.57	26,236.75	26,236.75	26,236.75	26,236.75	6,497.82	15,189.32
216	Material de Limpieza.	39,000.00	0.00	39,000.00	39,000.00	0.00	32,500.00	7,734.45	7,734.45	7,734.45	7,734.45	24,765.55	31,265.55
21601	Material de Limpieza.	39,000.00	0.00	39,000.00	39,000.00	0.00	32,500.00	7,734.45	7,734.45	7,734.45	7,734.45	24,765.55	31,265.55
2200	Alimentos y Utensilios.	64,267.00	0.00	64,267.00	64,267.00	0.00	52,585.22	10,779.79	10,779.79	10,779.79	10,779.79	41,725.43	53,487.21
221	Productos Alimenticios para Personas.	47,047.00	0.00	47,047.00	47,047.00	0.00	35,285.22	4,210.75	4,210.75	4,210.75	4,210.75	31,074.47	42,836.25
22111	Productos Alimenticios para Personas.	47,047.00	0.00	47,047.00	47,047.00	0.00	35,285.22	4,210.75	4,210.75	4,210.75	4,210.75	31,074.47	42,836.25
223	Utensilios para el Servicio de Alimentación.	17,220.00	0.00	17,220.00	17,220.00	0.00	17,220.00	6,569.04	6,569.04	6,569.04	6,569.04	10,650.96	10,650.96
22301	Utensilios para el Servicio de Alimentación.	17,220.00	0.00	17,220.00	17,220.00	0.00	17,220.00	6,569.04	6,569.04	6,569.04	6,569.04	10,650.96	10,650.96
2400	Materiales y Artículos de Construcción y de Reparación.	5,014.00	0.00	5,014.00	5,014.00	0.00	5,014.00	674.42	674.42	674.42	674.42	4,339.58	4,339.58
248	Materiales Complementarios.	5,014.00	0.00	5,014.00	5,014.00	0.00	5,014.00	674.42	674.42	674.42	674.42	4,339.58	4,339.58
24801	Materiales Complementarios.	5,014.00	0.00	5,014.00	5,014.00	0.00	5,014.00	674.42	674.42	674.42	674.42	4,339.58	4,339.58
2600	Combustibles, Lubricantes y Aditivos.	142,439.00	0.00	142,439.00	142,439.00	0.00	106,829.28	106,700.00	106,700.00	106,700.00	106,700.00	129.28	35,739.00
261	Combustibles, Lubricantes y Aditivos.	142,439.00	0.00	142,439.00	142,439.00	0.00	106,829.28	106,700.00	106,700.00	106,700.00	106,700.00	129.28	35,739.00
26111	Combustibles.	142,439.00	0.00	142,439.00	142,439.00	0.00	106,829.28	106,700.00	106,700.00	106,700.00	106,700.00	129.28	35,739.00
2700	Vestuario, Blancos, Prendas de Protección y Artículos Deportivos.	0.00	43,151.79	43,151.79	43,151.79	0.00	43,151.79	43,151.79	43,151.79	43,151.79	43,151.79	0.00	0.00
272	Prendas de Seguridad y Protección Personal.	0.00	43,151.79	43,151.79	43,151.79	0.00	43,151.79	43,151.79	43,151.79	43,151.79	43,151.79	0.00	0.00
27201	Prendas de Protección Personal.	0.00	43,151.79	43,151.79	43,151.79	0.00	43,151.79	43,151.79	43,151.79	43,151.79	43,151.79	0.00	0.00
2900	Herramientas, Refacciones y Accesorios Menores.	25,658.62	0.00	25,658.62	25,658.62	0.00	19,770.57	1,053.00	1,053.00	1,053.00	1,053.00	18,717.57	24,665.62
294	Refacciones y Accesorios Menores para Equipo de Cómputo y Tecnologías de la Información.	19,339.00	0.00	19,339.00	19,339.00	0.00	14,504.22	0.00	0.00	0.00	0.00	14,504.22	19,339.00
29401	Refacciones y Accesorios para Equipo de Cómputo y Telecomunicaciones.	19,339.00	0.00	19,339.00	19,339.00	0.00	14,504.22	0.00	0.00	0.00	0.00	14,504.22	19,339.00
296	Refacciones y Accesorios Menores de Equipo de Transporte.	6,319.62	0.00	6,319.62	6,319.62	0.00	5,266.35	1,053.00	1,053.00	1,053.00	1,053.00	4,213.35	5,266.62
29601	Refacciones y Accesorios Menores de Equipo de Transporte.	6,319.62	0.00	6,319.62	6,319.62	0.00	5,266.35	1,053.00	1,053.00	1,053.00	1,053.00	4,213.35	5,266.62
3000	Servicios Generales.	627,604.72	-52,119.90	575,484.82	572,684.82	2,800.00	430,060.23	208,213.22	208,213.22	208,213.22	208,213.22	221,847.01	364,471.60
3100	Servicios Básicos.	127,026.14	-62,714.18	64,311.96	64,311.96	0.00	40,006.42	0.00	0.00	0.00	0.00	40,006.42	64,311.96
311	Energía Eléctrica.	89,412.14	-44,706.06	44,706.08	44,706.08	0.00	29,804.04	0.00	0.00	0.00	0.00	29,804.04	44,706.08
31101	Servicio de Energía Eléctrica.	89,412.14	-44,706.06	44,706.08	44,706.08	0.00	29,804.04	0.00	0.00	0.00	0.00	29,804.04	44,706.08
313	Agua.	8,813.00	-3,607.72	5,205.28	5,205.28	0.00	3,002.06	0.00	0.00	0.00	0.00	3,002.06	5,205.28



GOBIERNO CONSTITUCIONAL DEL ESTADO DE CHIAPAS

SECRETARÍA DE HACIENDA

Resumen Tipo de Gasto y Partida
SISTEMA PRESUPUESTARIO 2019

(PESOS)

CIERRE MENSUAL DE SEPTIEMBRE

EP-08

Página 3 de 4

2.1.1.2.0.370 Procuraduría Ambiental del Estado de Chiapas

lunes, 30 de septiembre de 2019

TIPO GASTO / CAPÍTULOS / CONCEPTOS / PARTIDAS	DESCRIPCIÓN	Presupuesto Aprobado	Modificación Neta	Presupuesto Modificado	Presupuesto Liberado	Presupuesto por Liberar	Presupuesto Ministrado	Presupuesto Comprometido Modificado	Presupuesto Devengado Modificado	Presupuesto Ejercido Modificado	Presupuesto Pagado Modificado	Disponibilidad Financiera Modificada	Disponible Presupuestario Modificado
31301	Servicio de Agua.	8,813.00	-3,607.72	5,205.28	5,205.28	0.00	3,002.06	0.00	0.00	0.00	0.00	3,002.06	5,205.28
314	Telefonía Tradicional.	28,801.00	-14,400.40	14,400.60	14,400.60	0.00	7,200.32	0.00	0.00	0.00	0.00	7,200.32	14,400.60
31401	Servicio Telefónico Convencional.	28,801.00	-14,400.40	14,400.60	14,400.60	0.00	7,200.32	0.00	0.00	0.00	0.00	7,200.32	14,400.60
3200	Servicios de Arrendamiento.	141,257.00	15,984.80	157,241.80	157,241.80	0.00	121,927.49	15,984.80	15,984.80	15,984.80	15,984.80	105,942.69	141,257.00
322	Arrendamiento de Edificios.	134,404.00	0.00	134,404.00	134,404.00	0.00	100,802.97	0.00	0.00	0.00	0.00	100,802.97	134,404.00
32201	Arrendamiento de Edificios y Locales.	134,404.00	0.00	134,404.00	134,404.00	0.00	100,802.97	0.00	0.00	0.00	0.00	100,802.97	134,404.00
326	Arrendamiento de Maquinaria, Otros Equipos y Herramientas.	6,853.00	0.00	6,853.00	6,853.00	0.00	5,139.72	0.00	0.00	0.00	0.00	5,139.72	6,853.00
32601	Arrendamiento de Maquinaria y Equipo.	6,853.00	0.00	6,853.00	6,853.00	0.00	5,139.72	0.00	0.00	0.00	0.00	5,139.72	6,853.00
327	Arrendamiento de Activos Intangibles.	0.00	15,984.80	15,984.80	15,984.80	0.00	15,984.80	15,984.80	15,984.80	15,984.80	15,984.80	0.00	0.00
32701	Patentes, Derechos de Autor, Regalías y Otros.	0.00	15,984.80	15,984.80	15,984.80	0.00	15,984.80	15,984.80	15,984.80	15,984.80	15,984.80	0.00	0.00
3300	Servicios Profesionales, Científicos, Técnicos y Otros Servicios.	23,935.00	24,632.52	47,967.52	47,967.52	0.00	41,983.74	36,000.00	36,000.00	36,000.00	36,000.00	5,983.74	11,967.52
331	Servicios Legales, de Contabilidad, Auditoría y Relacionados.	0.00	36,000.00	36,000.00	36,000.00	0.00	36,000.00	36,000.00	36,000.00	36,000.00	36,000.00	0.00	0.00
33105	Servicios Relacionados con procedimientos Jurisdiccionales.	0.00	36,000.00	36,000.00	36,000.00	0.00	36,000.00	36,000.00	36,000.00	36,000.00	36,000.00	0.00	0.00
338	Servicios de Vigilancia.	23,935.00	-11,967.48	11,967.52	11,967.52	0.00	5,983.74	0.00	0.00	0.00	0.00	5,983.74	11,967.52
33801	Servicios de Vigilancia	23,935.00	-11,967.48	11,967.52	11,967.52	0.00	5,983.74	0.00	0.00	0.00	0.00	5,983.74	11,967.52
3400	Servicios Financieros, Bancarios y Comerciales.	2,800.00	0.00	2,800.00	0.00	2,800.00	0.00	0.00	0.00	0.00	0.00	0.00	0.00
345	Seguro de Bienes Patrimoniales.	2,800.00	0.00	2,800.00	0.00	2,800.00	0.00	0.00	0.00	0.00	0.00	0.00	0.00
34501	Seguro de Bienes Patrimoniales.	2,800.00	0.00	2,800.00	0.00	2,800.00	0.00	0.00	0.00	0.00	0.00	0.00	0.00
3500	Servicios de Instalación, Reparación, Mantenimiento y Conservación.	95,328.00	-26,955.00	68,373.00	68,373.00	0.00	53,384.50	4,161.73	4,161.73	4,161.73	4,161.73	49,222.77	64,211.27
352	Instalación, Reparación y Mantenimiento de Mobiliario y Equipo de Administración, Educacional y Recreativo.	11,893.00	0.00	11,893.00	11,893.00	0.00	8,919.72	0.00	0.00	0.00	0.00	8,919.72	11,893.00
35201	Mantenimiento y Conservación de Mobiliario y Equipo de Administración.	11,893.00	0.00	11,893.00	11,893.00	0.00	8,919.72	0.00	0.00	0.00	0.00	8,919.72	11,893.00
353	Instalación, Reparación y Mantenimiento de Equipo de Cómputo y Tecnologías de la Información.	12,489.00	0.00	12,489.00	12,489.00	0.00	9,366.75	0.00	0.00	0.00	0.00	9,366.75	12,489.00
35301	Mantenimiento y Conservación de Bienes Informáticos.	12,489.00	0.00	12,489.00	12,489.00	0.00	9,366.75	0.00	0.00	0.00	0.00	9,366.75	12,489.00
355	Reparación y Mantenimiento de Equipo de Transporte.	25,257.00	0.00	25,257.00	25,257.00	0.00	21,047.50	4,161.73	4,161.73	4,161.73	4,161.73	16,885.77	21,095.27
35501	Mantenimiento, Conservación y Reparación de Vehículos Terrestres, Aéreos, Marítimos, Lacustres y Fluviales	25,257.00	0.00	25,257.00	25,257.00	0.00	21,047.50	4,161.73	4,161.73	4,161.73	4,161.73	16,885.77	21,095.27
357	Instalación, Reparación y Mantenimiento de Maquinaria, Otros Equipos y Herramienta.	40,203.00	-26,955.00	13,248.00	13,248.00	0.00	9,936.00	0.00	0.00	0.00	0.00	9,936.00	13,248.00
35701	Mantenimiento y Conservación de Maquinaria y Equipo.	13,248.00	0.00	13,248.00	13,248.00	0.00	9,936.00	0.00	0.00	0.00	0.00	9,936.00	13,248.00
35706	Instalaciones.	26,955.00	-26,955.00	0.00	0.00	0.00	0.00	0.00	0.00	0.00	0.00	0.00	0.00
358	Servicios de Limpieza y Manejo de Desechos.	5,486.00	0.00	5,486.00	5,486.00	0.00	4,114.53	0.00	0.00	0.00	0.00	4,114.53	5,486.00
35801	Servicios de Lavandería, Limpieza, Higiene y Fumigación.	5,486.00	0.00	5,486.00	5,486.00	0.00	4,114.53	0.00	0.00	0.00	0.00	4,114.53	5,486.00
3700	Servicios de Traslado y Viáticos.	150,000.00	0.00	150,000.00	150,000.00	0.00	112,500.00	106,601.27	106,601.27	106,601.27	106,601.27	5,898.73	43,398.73
375	Viáticos en el País.	150,000.00	0.00	150,000.00	150,000.00	0.00	112,500.00	106,601.27	106,601.27	106,601.27	106,601.27	5,898.73	43,398.73
37511	Viáticos Nacionales.	150,000.00	0.00	150,000.00	150,000.00	0.00	112,500.00	106,601.27	106,601.27	106,601.27	106,601.27	5,898.73	43,398.73
3800	Servicios Oficiales.	3,179.00	0.00	3,179.00	3,179.00	0.00	2,384.28	0.00	0.00	0.00	0.00	2,384.28	3,179.00
383	Congresos y Convenciones.	3,179.00	0.00	3,179.00	3,179.00	0.00	2,384.28	0.00	0.00	0.00	0.00	2,384.28	3,179.00



GOBIERNO CONSTITUCIONAL DEL ESTADO DE CHIAPAS

SECRETARÍA DE HACIENDA

**Resumen Tipo de Gasto y Partida
SISTEMA PRESUPUESTARIO 2019**

(PESOS)

CIERRE MENSUAL DE SEPTIEMBRE

EP-08

Página 4 de

2.1.1.2.0.370 Procuraduría Ambiental del Estado de Chiapas

lunes, 30 de septiembre de 2019

TIPO GASTO / CAPÍTULOS /CONCEPTOS /PARTIDAS	DESCRIPCIÓN	Presupuesto Aprobado	Modificación Neta	Presupuesto Modificado	Presupuesto Liberado	Presupuesto por Liberar	Presupuesto Ministrado	Presupuesto Comprometido Modificado	Presupuesto Devengado Modificado	Presupuesto Ejercido Modificado	Presupuesto Pagado Modificado	Disponibilidad Financiera Modificada	Disponibilidad Presupuestaria Modificada
38301	Congresos y Convenciones.	3,179.00	0.00	3,179.00	3,179.00	0.00	2,384.28	0.00	0.00	0.00	0.00	2,384.28	3,179.00
3900	Otros Servicios Generales.	84,079.58	-2,468.04	81,611.54	81,611.54	0.00	57,873.80	45,465.42	45,465.42	45,465.42	45,465.42	12,408.38	36,146.1
392	Impuestos y Derechos.	9,352.00	0.00	9,352.00	9,352.00	0.00	9,352.00	0.00	0.00	0.00	0.00	9,352.00	9,352.00
39202	Otros Impuestos y Derechos.	9,352.00	0.00	9,352.00	9,352.00	0.00	9,352.00	0.00	0.00	0.00	0.00	9,352.00	9,352.00
398	Impuesto Sobre Nóminas y Otros que se Deriven de una Relación Laboral.	74,727.58	-2,468.04	72,259.54	72,259.54	0.00	48,521.80	45,465.42	45,465.42	45,465.42	45,465.42	3,056.38	26,794.1
39801	Impuesto Sobre Nóminas y Otros que se Deriven de una Relación Laboral.	74,727.58	-2,468.04	72,259.54	72,259.54	0.00	48,521.80	45,465.42	45,465.42	45,465.42	45,465.42	3,056.38	26,794.1
9000	Deuda Pública.	0.00	2,261.44	2,261.44	2,261.44	0.00	2,261.44	2,261.44	2,261.44	2,261.44	2,261.44	0.00	0.00
9900	Adeudos de Ejercicios Fiscales Anteriores (ADEFAS).	0.00	2,261.44	2,261.44	2,261.44	0.00	2,261.44	2,261.44	2,261.44	2,261.44	2,261.44	0.00	0.00
991	ADEFAS.	0.00	2,261.44	2,261.44	2,261.44	0.00	2,261.44	2,261.44	2,261.44	2,261.44	2,261.44	0.00	0.00
99108	Adeudos de Ejercicios Fiscales Anteriores por Servicios Generales	0.00	2,261.44	2,261.44	2,261.44	0.00	2,261.44	2,261.44	2,261.44	2,261.44	2,261.44	0.00	0.00



GOBIERNO CONSTITUCIONAL DEL ESTADO DE CHIAPAS

SECRETARÍA DE HACIENDA

Recursos Fiscales - Ingresos Estatales (Clasificación Administrativa)

SISTEMA PRESUPUESTARIO 2019

(PESOS)

CIERRE MENSUAL DE SEPTIEMBRE

EP-1A01

Página 1 de 1

lunes, 30 de septiembre de 2015

2.1.1.2.0.370 Procuraduría Ambiental del Estado de Chiapas

UR	FI	RUN	SF	SSFP	PP	OA	AI	PT	MPIO	COGC	GASTO	TG	TR	FF	SFTE	DESCRIPCIÓN	Presupuesto Aprobado	Modificación Neta	Presupuesto Modificado	Presupuesto Liberado	Presupuesto por Liberar	Presupuesto Ministrado	Presupuesto Comprometido Modificado	Presupuesto Devengado Modificado	Presupuesto Ejercido Modificado	Presupuesto Pagado Modificado	Disponibilidad Financiera Modificada	Disponibilidad Presupuestaria Modificada				
Gran Total																	0.00	2,261.44	2,261.44	2,261.44	0.00	2,261.44	2,261.44	2,261.44	2,261.44	0.00	0.00	0.00	0.00	0.00	0.00	0.00
Total																	0.00	2,261.44	2,261.44	2,261.44	0.00	2,261.44	2,261.44	2,261.44	2,261.44	0.00	0.00	0.00	0.00	0.00	0.00	
TOTAL FUENTE DE FINANCIAMIENTO																	0.00	2,261.44	2,261.44	2,261.44	0.00	2,261.44	2,261.44	2,261.44	2,261.44	0.00	0.00	0.00	0.00	0.00	0.00	
TOTAL GLOBAL FUNCIÓN 1 Protección Ambiental																	0.00	2,261.44	2,261.44	2,261.44	0.00	2,261.44	2,261.44	2,261.44	2,261.44	0.00	0.00	0.00	0.00	0.00	0.00	
TOTAL GLOBAL SUBFUENTE DE FINANCIAMIENTO H Recursos por Reducciones en Otras Previsiones (Recursos del Ejercicio S)																	0.00	2,261.44	2,261.44	2,261.44	0.00	2,261.44	2,261.44	2,261.44	2,261.44	0.00	0.00	0.00	0.00	0.00	0.00	
INSTITUCIONALES																	0.00	2,261.44	2,261.44	2,261.44	0.00	2,261.44	2,261.44	2,261.44	2,261.44	0.00	0.00	0.00	0.00	0.00	0.00	
01 Delegación Administrativa																	0.00	2,261.44	2,261.44	2,261.44	0.00	2,261.44	2,261.44	2,261.44	2,261.44	0.00	0.00	0.00	0.00	0.00	0.00	
01 2 Desarrollo Social																	0.00	2,261.44	2,261.44	2,261.44	0.00	2,261.44	2,261.44	2,261.44	2,261.44	0.00	0.00	0.00	0.00	0.00	0.00	
01 2 1 Protección Ambiental																	0.00	2,261.44	2,261.44	2,261.44	0.00	2,261.44	2,261.44	2,261.44	2,261.44	0.00	0.00	0.00	0.00	0.00	0.00	
01 2 1 6 Otros de Protección Ambiental																	0.00	2,261.44	2,261.44	2,261.44	0.00	2,261.44	2,261.44	2,261.44	2,261.44	0.00	0.00	0.00	0.00	0.00	0.00	
01 2 1 6 1 Otros de Protección Ambiental																	0.00	2,261.44	2,261.44	2,261.44	0.00	2,261.44	2,261.44	2,261.44	2,261.44	0.00	0.00	0.00	0.00	0.00	0.00	
01 2 1 6 1 5 En Construcción																	0.00	2,261.44	2,261.44	2,261.44	0.00	2,261.44	2,261.44	2,261.44	2,261.44	0.00	0.00	0.00	0.00	0.00	0.00	
01 2 1 6 1 5 091 Programa de medio ambiente																	0.00	2,261.44	2,261.44	2,261.44	0.00	2,261.44	2,261.44	2,261.44	2,261.44	0.00	0.00	0.00	0.00	0.00	0.00	
01 2 1 6 1 5 091 01 Asignación Normal																	0.00	2,261.44	2,261.44	2,261.44	0.00	2,261.44	2,261.44	2,261.44	2,261.44	0.00	0.00	0.00	0.00	0.00	0.00	
01 2 1 6 1 5 091 01 C08 Conservación de la Biodiversidad en Ecosistemas Saludables																	0.00	2,261.44	2,261.44	2,261.44	0.00	2,261.44	2,261.44	2,261.44	2,261.44	0.00	0.00	0.00	0.00	0.00	0.00	
01 2 1 6 1 5 091 01 C08 A001 Inspección, Vigilancia y ordenanza en el cumplimiento a la protección del medio ambiente, los recursos naturales y forestales																	0.00	2,261.44	2,261.44	2,261.44	0.00	2,261.44	2,261.44	2,261.44	2,261.44	0.00	0.00	0.00	0.00	0.00	0.00	
01 2 1 6 1 5 091 01 C08 A001 000 Cobertura Estatal																	0.00	2,261.44	2,261.44	2,261.44	0.00	2,261.44	2,261.44	2,261.44	2,261.44	0.00	0.00	0.00	0.00	0.00	0.00	
01 2 1 6 1 5 091 01 C08 A001 000 0 9000 Deuda Pública																	0.00	2,261.44	2,261.44	2,261.44	0.00	2,261.44	2,261.44	2,261.44	2,261.44	0.00	0.00	0.00	0.00	0.00	0.00	
01 2 1 6 1 5 091 01 C08 A001 000 0 9900 Adeudos de Ejercicios Fiscales Anteriores (ADEFAS)																	0.00	2,261.44	2,261.44	2,261.44	0.00	2,261.44	2,261.44	2,261.44	2,261.44	0.00	0.00	0.00	0.00	0.00	0.00	
01 2 1 6 1 5 091 01 C08 A001 000 0 991 ADEFAS																	0.00	2,261.44	2,261.44	2,261.44	0.00	2,261.44	2,261.44	2,261.44	2,261.44	0.00	0.00	0.00	0.00	0.00	0.00	
01 2 1 6 1 5 091 01 C08 A001 000 0 99108 1 1 1A01 H 2 Adeudos de Ejercicios Fiscales Anteriores por Servicios Generales																	0.00	2,261.44	2,261.44	2,261.44	0.00	2,261.44	2,261.44	2,261.44	2,261.44	0.00	0.00	0.00	0.00	0.00	0.00	



GOBIERNO CONSTITUCIONAL DEL ESTADO DE CHIAPAS

SECRETARÍA DE HACIENDA

Financiamientos Internos - Financiamientos y Empréstitos (Clasificación Administrativa)

SISTEMA PRESUPUESTARIO 2019

(PESOS)

CIERRE MENSUAL DE SEPTIEMBRE

EP-2011

Página 1 de 1

lunes, 30 de septiembre de 2019

2.1.1.2.0.370 Procuraduría Ambiental del Estado de Chiapas

UR	FI	FUN	SF	SSFPS	PP	OA	AI	PT	MPIO	COGC	GASTO	TG	TR	FF	SFTE	DESCRIPCIÓN	Presupuesto Aprobado	Modificación Neta	Presupuesto Modificado	Presupuesto Liberado	Presupuesto por Liberar	Presupuesto Ministrado	Presupuesto Comprometido Modificado	Presupuesto Devengado Modificado	Presupuesto Ejercido Modificado	Presupuesto Pagado Modificado	Disponibilidad Financiera Modificada	Disponible Presupuestario Modificado					
Gran Total																	0.00	3,993.64	3,993.64	3,993.64	0.00	3,993.64	3,993.64	3,993.64	3,993.64	0.00	0.00						
Total																	0.00	3,993.64	3,993.64	3,993.64	0.00	3,993.64	3,993.64	3,993.64	3,993.64	0.00	0.00						
TOTAL FUENTE DE FINANCIAMIENTO																	0.00	3,993.64	3,993.64	3,993.64	0.00	3,993.64	3,993.64	3,993.64	3,993.64	0.00	0.00						
TOTAL GLOBAL FUNCIÓN 1 Protección Ambiental																	0.00	3,993.64	3,993.64	3,993.64	0.00	3,993.64	3,993.64	3,993.64	3,993.64	0.00	0.00						
TOTAL GLOBAL SUBFUENTE DE FINANCIAMIENTO A Gastos Comprometidos y/o Devengados por Registrar																	0.00	3,993.64	3,993.64	3,993.64	0.00	3,993.64	3,993.64	3,993.64	3,993.64	0.00	0.00						
INSTITUCIONALES																	0.00	3,993.64	3,993.64	3,993.64	0.00	3,993.64	3,993.64	3,993.64	3,993.64	0.00	0.00						
01	Delegación Administrativa																0.00	3,993.64	3,993.64	3,993.64	0.00	3,993.64	3,993.64	3,993.64	3,993.64	0.00	0.00						
01 2	Desarrollo Social																0.00	3,993.64	3,993.64	3,993.64	0.00	3,993.64	3,993.64	3,993.64	3,993.64	0.00	0.00						
01 2 1	Protección Ambiental																0.00	3,993.64	3,993.64	3,993.64	0.00	3,993.64	3,993.64	3,993.64	3,993.64	0.00	0.00						
01 2 1 6	Otros de Protección Ambiental																0.00	3,993.64	3,993.64	3,993.64	0.00	3,993.64	3,993.64	3,993.64	3,993.64	0.00	0.00						
01 2 1 6 1	Otros de Protección Ambiental																0.00	3,993.64	3,993.64	3,993.64	0.00	3,993.64	3,993.64	3,993.64	3,993.64	0.00	0.00						
01 2 1 6 1 5	En Construcción.																0.00	3,993.64	3,993.64	3,993.64	0.00	3,993.64	3,993.64	3,993.64	3,993.64	0.00	0.00						
01 2 1 6 1 5 091	Programa de medio ambiente																0.00	3,993.64	3,993.64	3,993.64	0.00	3,993.64	3,993.64	3,993.64	3,993.64	0.00	0.00						
01 2 1 6 1 5 091 01	Asignación Normal																0.00	3,993.64	3,993.64	3,993.64	0.00	3,993.64	3,993.64	3,993.64	3,993.64	0.00	0.00						
01 2 1 6 1 5 091 01 C08	Conservación de la Biodiversidad en Ecosistemas Saludables																0.00	3,993.64	3,993.64	3,993.64	0.00	3,993.64	3,993.64	3,993.64	3,993.64	0.00	0.00						
01 2 1 6 1 5 091 01 C08 A001	Inspección, Vigilancia y ordenanza en el cumplimiento a la protección del medio ambiente, los recursos naturales y forestales																0.00	3,993.64	3,993.64	3,993.64	0.00	3,993.64	3,993.64	3,993.64	3,993.64	0.00	0.00						
01 2 1 6 1 5 091 01 C08 A001 000	Cobertura Estatal																0.00	3,993.64	3,993.64	3,993.64	0.00	3,993.64	3,993.64	3,993.64	3,993.64	0.00	0.00						
01 2 1 6 1 5 091 01 C08 A001 000 1 3000	Servicios Generales.																0.00	3,993.64	3,993.64	3,993.64	0.00	3,993.64	3,993.64	3,993.64	3,993.64	0.00	0.00						
01 2 1 6 1 5 091 01 C08 A001 000 1 3900	Otros Servicios Generales.																0.00	3,993.64	3,993.64	3,993.64	0.00	3,993.64	3,993.64	3,993.64	3,993.64	0.00	0.00						
01 2 1 6 1 5 091 01 C08 A001 000 1 398	Impuesto Sobre Nóminas y Otros que se Deriven de una Relación Laboral.																0.00	3,993.64	3,993.64	3,993.64	0.00	3,993.64	3,993.64	3,993.64	3,993.64	0.00	0.00						
01 2 1 6 1 5 091 01 C08 A001 000 1 39801 1 1 2011 A 2	Impuesto Sobre Nóminas y Otros que se Deriven de una Relación Laboral.																0.00	3,993.64	3,993.64	3,993.64	0.00	3,993.64	3,993.64	3,993.64	3,993.64	0.00	0.00						



GOBIERNO CONSTITUCIONAL DEL ESTADO DE CHIAPAS

SECRETARÍA DE HACIENDA

Recurso Federales - Fondo General de Participaciones (Clasificación Administrativa)

SISTEMA PRESUPUESTARIO 2019

(PESOS)

CIERRE MENSUAL DE SEPTIEMBRE

EP-5811

Página 1 de 3

lunes, 30 de septiembre de 2019

2.1.1.2.0.370 Procuraduría Ambiental del Estado de Chiapas

Table with columns: UR FI FUN SF SSFPS PP OA AI PT MPIO COGC GASTO TG TR FF SFTE, DESCRIPCIÓN, Presupuesto Aprobado, Modificación Neta, Presupuesto Modificado, Presupuesto Liberado, Presupuesto por Liberar, Presupuesto Ministrado, Presupuesto Comprometido Modificado, Presupuesto Devengado Modificado, Presupuesto Ejercido Modificado, Presupuesto Pagado Modificado, Disponibilidad Financiera Modificada, Disponible Presupuestario Modificado. Includes sub-totals for Gran Total, Total, and various institutional categories.

Handwritten signatures in blue and black ink at the bottom right of the page.



GOBIERNO CONSTITUCIONAL DEL ESTADO DE CHIAPAS
SECRETARÍA DE HACIENDA
Recurso Federales - Fondo General de Participaciones (Clasificación Administrativa)
SISTEMA PRESUPUESTARIO 2019
(PESOS)
CIERRE MENSUAL DE SEPTIEMBRE

2.1.1.2.0.370 Procuraduría Ambiental del Estado de Chiapas

UR	FI	FUN	SF	SSFP	PP	OA	AI	PT	MPIO	COGC	GASTO	TG	TR	FF	SFTE	DESCRIPCIÓN	Presupuesto Aprobado	Modificación Neta	Presupuesto Modificado	Presupuesto Liberado	Presupuesto por Liberar	Presupuesto Ministrado	Presupuesto Comprometido Modificado	Presupuesto Devengado Modificado	Presupuesto Ejercido Modificado	Presupuesto Pagado Modificado	Disponibilidad Financiera Modificada	Disponible Presupuestario Modificado	
01	2	1	6	1	5	091	01	C08	A001	000	1	1100				Remuneraciones al Personal de Carácter Permanente.	0.00	49,507.95	49,507.95	49,507.95	0.00	19,803.18	19,803.18	19,803.18	19,803.18	19,803.18	0.00	29,704.77	
01	2	1	6	1	5	091	01	C08	A001	000	1	113				Sueldos Base al Personal Permanente.	0.00	49,507.95	49,507.95	49,507.95	0.00	19,803.18	19,803.18	19,803.18	19,803.18	19,803.18	0.00	29,704.77	
01	2	1	6	1	5	091	01	C08	A001	000	1	11304	1	1	5811	H 2	Sueldo al Personal de Confianza.	0.00	49,507.95	49,507.95	49,507.95	0.00	19,803.18	19,803.18	19,803.18	19,803.18	19,803.18	0.00	29,704.77
01	2	1	6	1	5	091	01	C08	A001	000	1	1300				Remuneraciones Adicionales y Especiales.	0.00	83,209.59	83,209.59	83,209.59	0.00	24,601.04	24,601.04	24,601.04	24,601.04	24,601.04	0.00	58,608.51	
01	2	1	6	1	5	091	01	C08	A001	000	1	132				Primas de Vacaciones, Dominical y Gratificación de Fin de Año.	0.00	10,906.47	10,906.47	10,906.47	0.00	0.00	0.00	0.00	0.00	0.00	0.00	10,906.47	
01	2	1	6	1	5	091	01	C08	A001	000	1	13201	1	1	5811	H 2	Primas de Vacaciones y Dominical.	0.00	1,471.81	1,471.81	1,471.81	0.00	0.00	0.00	0.00	0.00	0.00	0.00	1,471.81
01	2	1	6	1	5	091	01	C08	A001	000	1	13202	1	1	5811	H 2	Aguinaldo o Gratificación de Fin de Año.	0.00	9,434.66	9,434.66	9,434.66	0.00	0.00	0.00	0.00	0.00	0.00	0.00	9,434.66
01	2	1	6	1	5	091	01	C08	A001	000	1	134				Compensaciones.	0.00	72,303.12	72,303.12	72,303.12	0.00	24,601.04	24,601.04	24,601.04	24,601.04	24,601.04	0.00	47,702.08	
01	2	1	6	1	5	091	01	C08	A001	000	1	13420	1	1	5811	H 2	Compensaciones por Servicios Especiales.	0.00	19,803.12	19,803.12	19,803.12	0.00	6,601.04	6,601.04	6,601.04	6,601.04	6,601.04	0.00	13,202.08
01	2	1	6	1	5	091	01	C08	A001	000	1	13420	1	1	5811	H 7	Compensaciones por Servicios Especiales.	0.00	52,500.00	52,500.00	52,500.00	0.00	18,000.00	18,000.00	18,000.00	18,000.00	18,000.00	0.00	34,500.00
01	2	1	6	1	5	091	01	C08	A001	000	1	1400				Seguridad Social.	0.00	4,190.90	4,190.90	4,190.90	0.00	1,676.36	1,676.36	1,676.36	1,676.36	1,676.36	0.00	2,514.54	
01	2	1	6	1	5	091	01	C08	A001	000	1	141				Aportaciones de Seguridad Social.	0.00	4,190.90	4,190.90	4,190.90	0.00	1,676.36	1,676.36	1,676.36	1,676.36	1,676.36	0.00	2,514.54	
01	2	1	6	1	5	091	01	C08	A001	000	1	14103	1	1	5811	H 2	Aportaciones al IMSS.	0.00	4,190.90	4,190.90	4,190.90	0.00	1,676.36	1,676.36	1,676.36	1,676.36	1,676.36	0.00	2,514.54
01	2	1	6	1	5	091	01	C08	A001	000	1	1500				Otras Prestaciones Sociales y Económicas.	0.00	7,100.00	7,100.00	7,100.00	0.00	2,840.00	2,840.00	2,840.00	2,840.00	2,840.00	0.00	4,260.00	
01	2	1	6	1	5	091	01	C08	A001	000	1	159				Otras Prestaciones Sociales y Económicas.	0.00	7,100.00	7,100.00	7,100.00	0.00	2,840.00	2,840.00	2,840.00	2,840.00	2,840.00	0.00	4,260.00	
01	2	1	6	1	5	091	01	C08	A001	000	1	15906	1	1	5811	H 2	Previsión Social Múltiple.	0.00	7,100.00	7,100.00	7,100.00	0.00	2,840.00	2,840.00	2,840.00	2,840.00	2,840.00	0.00	4,260.00
01	2	1	6	1	5	091	01	C08	A001	000	1	1700				Pago de Estímulos a Servidores Públicos.	0.00	7,900.00	7,900.00	7,900.00	0.00	7,900.00	3,300.00	3,300.00	3,300.00	3,300.00	4,600.00	4,600.00	
01	2	1	6	1	5	091	01	C08	A001	000	1	171				Estímulos.	0.00	7,900.00	7,900.00	7,900.00	0.00	7,900.00	3,300.00	3,300.00	3,300.00	3,300.00	4,600.00	4,600.00	
01	2	1	6	1	5	091	01	C08	A001	000	1	17102	1	1	5811	H 2	Estímulos al Personal.	0.00	1,800.00	1,800.00	1,800.00	0.00	1,800.00	1,800.00	1,800.00	1,800.00	1,800.00	0.00	0.00
01	2	1	6	1	5	091	01	C08	A001	000	1	17103	1	1	5811	H 2	Incentivo al Personal.	0.00	4,600.00	4,600.00	4,600.00	0.00	4,600.00	0.00	0.00	0.00	4,600.00	4,600.00	
01	2	1	6	1	5	091	01	C08	A001	000	1	17103	1	1	5811	H 6	Incentivo al Personal.	0.00	1,500.00	1,500.00	1,500.00	0.00	1,500.00	1,500.00	1,500.00	1,500.00	1,500.00	0.00	0.00
TOTAL GLOBAL SUBFUENTE DE FINANCIAMIENTO S Recursos del Ejercicio																	3,972,346.27	-841,028.67	3,131,317.60	3,118,891.72	12,425.88	2,026,757.29	1,933,394.83	1,933,394.83	1,933,394.83	1,933,394.83	93,362.46	1,185,496.81	
INSTITUCIONALES																	3,972,346.27	-841,028.67	3,131,317.60	3,118,891.72	12,425.88	2,026,757.29	1,933,394.83	1,933,394.83	1,933,394.83	1,933,394.83	93,362.46	1,185,496.81	
01 Delegación Administrativa																	3,972,346.27	-841,028.67	3,131,317.60	3,118,891.72	12,425.88	2,026,757.29	1,933,394.83	1,933,394.83	1,933,394.83	1,933,394.83	93,362.46	1,185,496.81	
01 2 Desarrollo Social																	3,972,346.27	-841,028.67	3,131,317.60	3,118,891.72	12,425.88	2,026,757.29	1,933,394.83	1,933,394.83	1,933,394.83	1,933,394.83	93,362.46	1,185,496.81	
01 2 1 Protección Ambiental																	3,972,346.27	-841,028.67	3,131,317.60	3,118,891.72	12,425.88	2,026,757.29	1,933,394.83	1,933,394.83	1,933,394.83	1,933,394.83	93,362.46	1,185,496.81	
01 2 1 6 Otros de Protección Ambiental																	3,972,346.27	-841,028.67	3,131,317.60	3,118,891.72	12,425.88	2,026,757.29	1,933,394.83	1,933,394.83	1,933,394.83	1,933,394.83	93,362.46	1,185,496.81	
01 2 1 6 1 Otros de Protección Ambiental																	3,972,346.27	-841,028.67	3,131,317.60	3,118,891.72	12,425.88	2,026,757.29	1,933,394.83	1,933,394.83	1,933,394.83	1,933,394.83	93,362.46	1,185,496.81	
01 2 1 6 1 5 En Construcción.																	3,972,346.27	-841,028.67	3,131,317.60	3,118,891.72	12,425.88	2,026,757.29	1,933,394.83	1,933,394.83	1,933,394.83	1,933,394.83	93,362.46	1,185,496.81	
01 2 1 6 1 5 091 Programa de medio ambiente																	3,972,346.27	-841,028.67	3,131,317.60	3,118,891.72	12,425.88	2,026,757.29	1,933,394.83	1,933,394.83	1,933,394.83	1,933,394.83	93,362.46	1,185,496.81	
01 2 1 6 1 5 091 01 Asignación Normal																	3,972,346.27	-841,028.67	3,131,317.60	3,118,891.72	12,425.88	2,026,757.29	1,933,394.83	1,933,394.83	1,933,394.83	1,933,394.83	93,362.46	1,185,496.81	
01 2 1 6 1 5 091 01 C08 Conservación de la Biodiversidad en Ecosistemas Saludables																	3,972,346.27	-841,028.67	3,131,317.60	3,118,891.72	12,425.88	2,026,757.29	1,933,394.83	1,933,394.83	1,933,394.83	1,933,394.83	93,362.46	1,185,496.81	
01 2 1 6 1 5 091 01 C08 A001 Inspección, Vigilancia y ordenanza en el cumplimiento a la protección del medio ambiente, los recursos naturales y forestales																	3,972,346.27	-841,028.67	3,131,317.60	3,118,891.72	12,425.88	2,026,757.29	1,933,394.83	1,933,394.83	1,933,394.83	1,933,394.83	93,362.46	1,185,496.81	
01 2 1 6 1 5 091 01 C08 A001 000 Cobertura Estatal																	3,972,346.27	-841,028.67	3,131,317.60	3,118,891.72	12,425.88	2,026,757.29	1,933,394.83	1,933,394.83	1,933,394.83	1,933,394.83	93,362.46	1,185,496.81	
01 2 1 6 1 5 091 01 C08 A001 000 1 1000 Servicios Personales.																	3,972,346.27	-842,489.70	3,129,856.57	3,117,430.69	12,425.88	2,025,783.27	1,932,420.81	1,932,420.81	1,932,420.81	1,932,420.81	93,362.46	1,185,009.88	
01 2 1 6 1 5 091 01 C08 A001 000 1 1100 Remuneraciones al Personal de Carácter Permanente.																	1,362,281.38	-269,915.15	1,092,366.23	1,092,366.23	0.00	813,022.19	813,028.00	813,028.00	813,028.00	813,028.00	794.19	279,338.21	
01 2 1 6 1 5 091 01 C08 A001 000 1 113 Sueldos Base al Personal Permanente.																	1,362,281.38	-269,915.15	1,092,366.23	1,092,366.23	0.00	813,022.19	813,028.00	813,028.00	813,028.00	813,028.00	794.19	279,338.21	
01 2 1 6 1 5 091 01 C08 A001 000 1 11304 Sueldo al Personal de Confianza.																	0.00	563,821.91	563,821.91	563,821.91	0.00	284,484.32	284,484.32	284,484.32	284,484.32	284,484.32	793.55	279,337.55	
01 2 1 6 1 5 091 01 C08 A001 000 1 11304 1 1 5811 S 6 Sueldo al Personal de Confianza.																	1,057,088.63	-528,544.32	528,544.32	528,544.32	0.00	528,544.32	528,543.68	528,543.68	528,543.68	528,543.68	0.64	0.64	
01 2 1 6 1 5 091 01 C08 A001 000 1 11311 1 1 5811 S 6 Sueldo al Personal Sindicalizado.																	305,192.75	-305,192.75	0.00	0.00	0.00	0.00	0.00	0.00	0.00	0.00	0.00	0.00	
01 2 1 6 1 5 091 01 C08 A001 000 1 1300 Remuneraciones Adicionales y Especiales.																	1,967,984.80	-300,970.55	1,667,014.25	1,667,014.25	0.00	929,212.91	863,023.40	863,023.40	863,023.40	863,023.40	66,189.51	803,990.81	
01 2 1 6 1 5 091 01 C08 A001 000 1 131 Primas por Años de Servicios Efectivos Prestados.																	19,020.00	-19,020.00	0.00	0.00	0.00	0.00	0.00	0.00	0.00	0.00	0.00	0.00	



GOBIERNO CONSTITUCIONAL DEL ESTADO DE CHIAPAS

SECRETARÍA DE HACIENDA

Recurso Federales - Fondo General de Participaciones (Clasificación Administrativa)

SISTEMA PRESUPUESTARIO 2019

(PESOS)

CIERRE MENSUAL DE SEPTIEMBRE

EP-5811

Página 3 de 3

lunes, 30 de septiembre de 2019

2.1.1.2.0.370 Procuraduría Ambiental del Estado de Chiapas

UR	FI	FUN	SF	SSFP	PP	OA	AI	PT	MPIO	COGC	GASTO	TG	TR	FF	SFTE	DESCRIPCIÓN	Presupuesto Aprobado	Modificación Neta	Presupuesto Modificado	Presupuesto Liberado	Presupuesto por Liberar	Presupuesto Ministrado	Presupuesto Comprometido Modificado	Presupuesto Devengado Modificado	Presupuesto Ejercido Modificado	Presupuesto Pagado Modificado	Disponibilidad Financiera Modificada	Disponible Presupuestario Modificado			
01	2	1	6	1	5	091	01	C08	A001	000	1	13101	1	1	5811	5	6	Prima Quinquenal por Años de Servicios Efectivos Prestados.	19,020.00	-19,020.00	0.00	0.00	0.00	0.00	0.00	0.00	0.00	0.00			
01	2	1	6	1	5	091	01	C08	A001	000	1	132						Primas de Vacaciones, Dominical y Gratificación de Fin de Año.	305,073.88	-64,493.49	240,580.39	240,580.39	0.00	13,547.25	7,082.72	7,082.72	7,082.72	7,082.72	6,464.53	233,497.67	
01	2	1	6	1	5	091	01	C08	A001	000	1	13201	1	1	5811	5	2	Primas de Vacaciones y Dominical.	0.00	14,379.60	14,379.60	14,379.60	0.00	249.46	249.46	249.46	249.46	0.00	14,120.14		
01	2	1	6	1	5	091	01	C08	A001	000	1	13201	1	1	5811	5	6	Primas de Vacaciones y Dominical.	35,097.00	-21,299.21	13,297.79	13,297.79	0.00	13,297.79	6,833.26	6,833.26	6,833.26	6,833.26	6,464.53	6,464.53	
01	2	1	6	1	5	091	01	C08	A001	000	1	13202	1	1	5811	5	2	Aginaldo o Gratificación de Fin de Año.	0.00	212,903.00	212,903.00	212,903.00	0.00	0.00	0.00	0.00	0.00	0.00	0.00	212,903.00	
01	2	1	6	1	5	091	01	C08	A001	000	1	13202	1	1	5811	5	6	Aginaldo o Gratificación de Fin de Año.	269,976.88	-269,976.88	0.00	0.00	0.00	0.00	0.00	0.00	0.00	0.00	0.00	0.00	0.00
01	2	1	6	1	5	091	01	C08	A001	000	1	134						Compensaciones.	1,643,890.92	-217,457.06	1,426,433.86	1,426,433.86	0.00	915,665.66	855,940.68	855,940.68	855,940.68	855,940.68	59,724.98	570,493.18	
01	2	1	6	1	5	091	01	C08	A001	000	1	13420	1	1	5811	5	2	Compensaciones por Servicios Especiales.	0.00	248,626.40	248,626.40	248,626.40	0.00	95,582.00	94,827.49	94,827.49	94,827.49	94,827.49	754.51	152,798.91	
01	2	1	6	1	5	091	01	C08	A001	000	1	13420	1	1	5811	5	6	Compensaciones por Servicios Especiales.	411,088.58	-234,907.76	176,180.82	176,180.82	0.00	176,180.82	176,180.48	176,180.48	176,180.48	176,180.48	0.24	0.24	
01	2	1	6	1	5	091	01	C08	A001	000	1	13420	1	1	5811	5	7	Compensaciones por Servicios Especiales.	0.00	572,358.08	572,358.08	572,358.08	0.00	214,634.28	214,634.28	214,634.28	214,634.28	214,634.28	0.00	357,723.80	
01	2	1	6	1	5	091	01	C08	A001	000	1	13420	1	1	5811	5	8	Compensaciones por Servicios Especiales.	1,232,802.34	-803,533.78	429,268.56	429,268.56	0.00	429,268.56	370,298.43	370,298.43	370,298.43	370,298.43	58,970.13	58,970.13	
01	2	1	6	1	5	091	01	C08	A001	000	1	1400						Seguridad Social.	235,947.36	-116,043.27	119,924.09	107,498.21	12,425.88	80,623.67	54,522.41	54,522.41	54,522.41	54,522.41	26,101.26	52,975.80	
01	2	1	6	1	5	091	01	C08	A001	000	1	141						Aportaciones de Seguridad Social.	203,945.08	-96,046.87	107,498.21	107,498.21	0.00	80,623.67	54,522.41	54,522.41	54,522.41	54,522.41	26,101.26	52,975.80	
01	2	1	6	1	5	091	01	C08	A001	000	1	14103	1	1	5811	5	2	Aportaciones al IMSS.	0.00	53,967.89	53,967.89	53,967.89	0.00	27,093.25	17,711.06	17,711.06	17,711.06	17,711.06	9,382.29	36,256.83	
01	2	1	6	1	5	091	01	C08	A001	000	1	14103	1	1	5811	5	6	Aportaciones al IMSS.	107,060.61	-53,530.29	53,530.32	53,530.32	0.00	53,530.32	36,811.35	36,811.35	36,811.35	36,811.35	16,718.97	16,718.97	
01	2	1	6	1	5	091	01	C08	A001	000	1	14114	1	1	5811	5	6	Aportaciones al ISSTECH.	50,027.53	-50,027.53	0.00	0.00	0.00	0.00	0.00	0.00	0.00	0.00	0.00	0.00	
01	2	1	6	1	5	091	01	C08	A001	000	1	14116	1	1	5811	5	6	Aportaciones de Seguridad Social.	46,456.94	-46,456.94	0.00	0.00	0.00	0.00	0.00	0.00	0.00	0.00	0.00	0.00	
01	2	1	6	1	5	091	01	C08	A001	000	1	142						Aportaciones a Fondos de Vivienda.	19,996.40	-19,996.40	0.00	0.00	0.00	0.00	0.00	0.00	0.00	0.00	0.00		
01	2	1	6	1	5	091	01	C08	A001	000	1	14202	1	1	5811	5	6	Aportaciones al INFONAVIT.	19,996.40	-19,996.40	0.00	0.00	0.00	0.00	0.00	0.00	0.00	0.00	0.00	0.00	
01	2	1	6	1	5	091	01	C08	A001	000	1	144						Aportaciones para Seguros.	12,425.88	0.00	12,425.88	0.00	12,425.88	0.00	0.00	0.00	0.00	0.00	0.00		
01	2	1	6	1	5	091	01	C08	A001	000	1	14401	1	1	5811	5	1	Cuotas para el Seguro de Vida.	12,425.88	0.00	12,425.88	0.00	12,425.88	0.00	0.00	0.00	0.00	0.00	0.00		
01	2	1	6	1	5	091	01	C08	A001	000	1	1500						Otras Prestaciones Sociales y Económicas.	238,560.00	-53,508.00	185,052.00	185,052.00	0.00	136,624.50	136,347.00	136,347.00	136,347.00	136,347.00	277.50	48,705.20	
01	2	1	6	1	5	091	01	C08	A001	000	1	159						Otras Prestaciones Sociales y Económicas.	238,560.00	-53,508.00	185,052.00	185,052.00	0.00	136,624.50	136,347.00	136,347.00	136,347.00	136,347.00	277.50	48,705.20	
01	2	1	6	1	5	091	01	C08	A001	000	1	15906	1	1	5811	5	2	Previsión Social Múltiple.	0.00	99,852.00	99,852.00	99,852.00	0.00	51,424.50	51,147.00	51,147.00	51,147.00	51,147.00	277.50	48,705.20	
01	2	1	6	1	5	091	01	C08	A001	000	1	15906	1	1	5811	5	6	Previsión Social Múltiple.	238,560.00	-153,360.00	85,200.00	85,200.00	0.00	85,200.00	85,200.00	85,200.00	85,200.00	85,200.00	0.00	0.00	
01	2	1	6	1	5	091	01	C08	A001	000	1	1700						Pago de Estímulos a Servidores Públicos.	167,552.73	-102,052.73	65,500.00	65,500.00	0.00	65,500.00	65,500.00	65,500.00	65,500.00	65,500.00	0.00	0.00	
01	2	1	6	1	5	091	01	C08	A001	000	1	171						Estímulos.	167,552.73	-102,052.73	65,500.00	65,500.00	0.00	65,500.00	65,500.00	65,500.00	65,500.00	65,500.00	0.00	0.00	
01	2	1	6	1	5	091	01	C08	A001	000	1	17102	1	1	5811	5	2	Estímulos al Personal.	0.00	18,000.00	18,000.00	18,000.00	0.00	18,000.00	18,000.00	18,000.00	18,000.00	18,000.00	0.00	0.00	
01	2	1	6	1	5	091	01	C08	A001	000	1	17102	1	1	5811	5	6	Estímulos al Personal.	78,152.73	-78,152.73	0.00	0.00	0.00	0.00	0.00	0.00	0.00	0.00	0.00		
01	2	1	6	1	5	091	01	C08	A001	000	1	17103	1	1	5811	5	2	Incentivo al Personal.	0.00	46,000.00	46,000.00	46,000.00	0.00	46,000.00	46,000.00	46,000.00	46,000.00	46,000.00	0.00	0.00	
01	2	1	6	1	5	091	01	C08	A001	000	1	17103	1	1	5811	5	6	Incentivo al Personal.	89,400.00	-87,900.00	1,500.00	1,500.00	0.00	1,500.00	1,500.00	1,500.00	1,500.00	1,500.00	0.00	0.00	
01	2	1	6	1	5	091	01	C08	A001	000	1	3000						Servicios Generales.	0.00	1,461.03	1,461.03	1,461.03	0.00	974.02	974.02	974.02	974.02	974.02	0.00	487.01	
01	2	1	6	1	5	091	01	C08	A001	000	1	3900						Otros Servicios Generales.	0.00	1,461.03	1,461.03	1,461.03	0.00	974.02	974.02	974.02	974.02	974.02	0.00	487.01	
01	2	1	6	1	5	091	01	C08	A001	000	1	398						Impuesto Sobre Nóminas y Otros que se Deriven de una Relación Laboral.	0.00	1,461.03	1,461.03	1,461.03	0.00	974.02	974.02	974.02	974.02	974.02	0.00	487.01	
01	2	1	6	1	5	091	01	C08	A001	000	1	39801	1	1	5811	5	2	Impuesto Sobre Nóminas y Otros que se Deriven de una Relación Laboral.	0.00	1,461.03	1,461.03	1,461.03	0.00	974.02	974.02	974.02	974.02	974.02	0.00	487.01	



GOBIERNO CONSTITUCIONAL DEL ESTADO DE CHIAPAS

SECRETARÍA DE HACIENDA

Recurso Federales - Fondo de Fiscalización y Recaudación (Clasificación Administrativa)

SISTEMA PRESUPUESTARIO 2019

(PESOS)

CIERRE MENSUAL DE SEPTIEMBRE

EP-5814

Página 1 de 2

lunes, 30 de septiembre de 2019

2.1.1.2.0.370 Procuraduría Ambiental del Estado de Chiapas

UR	FI	FUN	SF	SSFP	PP	OA	AI	PT	MPIO	COGC	GASTO	TG	TR	FF	SFTE	DESCRIPCIÓN	Presupuesto Aprobado	Modificación Neta	Presupuesto Modificado	Presupuesto Liberado	Presupuesto por Liberar	Presupuesto Ministrado	Presupuesto Comprometido Modificado	Presupuesto Devengado Modificado	Presupuesto Ejercido Modificado	Presupuesto Pagado Modificado	Disponibilidad Financiera Modificada	Disponible Presupuestario Modificado							
Gran Total																	74,727.58	-7,922.71	66,804.87	66,804.87	0.00	43,554.14	40,497.76	40,497.76	40,497.76	40,497.76	40,497.76	40,497.76	40,497.76	40,497.76	40,497.76	40,497.76	3,056.38	26,307.11	
Total																	74,727.58	-7,922.71	66,804.87	66,804.87	0.00	43,554.14	40,497.76	40,497.76	40,497.76	40,497.76	40,497.76	40,497.76	40,497.76	40,497.76	40,497.76	40,497.76	3,056.38	26,307.11	
TOTAL FUENTE DE FINANCIAMIENTO																	74,727.58	-7,922.71	66,804.87	66,804.87	0.00	43,554.14	40,497.76	40,497.76	40,497.76	40,497.76	40,497.76	40,497.76	40,497.76	40,497.76	40,497.76	40,497.76	3,056.38	26,307.11	
TOTAL GLOBAL FUNCIÓN 1 Protección Ambiental																	74,727.58	-7,922.71	66,804.87	66,804.87	0.00	43,554.14	40,497.76	40,497.76	40,497.76	40,497.76	40,497.76	40,497.76	40,497.76	40,497.76	40,497.76	40,497.76	3,056.38	26,307.11	
TOTAL GLOBAL SUBFUENTE DE FINANCIAMIENTO A Gastos Comprometidos y/o Devengados por Registrar																	0.00	208.21	208.21	208.21	0.00	208.21	208.21	208.21	208.21	208.21	208.21	208.21	208.21	208.21	208.21	208.21	208.21	0.00	0.00
INSTITUCIONALES																	0.00	208.21	208.21	208.21	0.00	208.21	208.21	208.21	208.21	208.21	208.21	208.21	208.21	208.21	208.21	208.21	0.00	0.00	
01 Delegación Administrativa																	0.00	208.21	208.21	208.21	0.00	208.21	208.21	208.21	208.21	208.21	208.21	208.21	208.21	208.21	208.21	208.21	208.21	0.00	0.00
01 2 Desarrollo Social																	0.00	208.21	208.21	208.21	0.00	208.21	208.21	208.21	208.21	208.21	208.21	208.21	208.21	208.21	208.21	208.21	208.21	0.00	0.00
01 2 1 Protección Ambiental																	0.00	208.21	208.21	208.21	0.00	208.21	208.21	208.21	208.21	208.21	208.21	208.21	208.21	208.21	208.21	208.21	208.21	0.00	0.00
01 2 1 6 Otros de Protección Ambiental																	0.00	208.21	208.21	208.21	0.00	208.21	208.21	208.21	208.21	208.21	208.21	208.21	208.21	208.21	208.21	208.21	208.21	0.00	0.00
01 2 1 6 1 Otros de Protección Ambiental																	0.00	208.21	208.21	208.21	0.00	208.21	208.21	208.21	208.21	208.21	208.21	208.21	208.21	208.21	208.21	208.21	208.21	0.00	0.00
01 2 1 6 1 S En Construcción.																	0.00	208.21	208.21	208.21	0.00	208.21	208.21	208.21	208.21	208.21	208.21	208.21	208.21	208.21	208.21	208.21	208.21	0.00	0.00
01 2 1 6 1 S 091 Programa de medio ambiente																	0.00	208.21	208.21	208.21	0.00	208.21	208.21	208.21	208.21	208.21	208.21	208.21	208.21	208.21	208.21	208.21	208.21	0.00	0.00
01 2 1 6 1 S 091 01 Asignación Normal																	0.00	208.21	208.21	208.21	0.00	208.21	208.21	208.21	208.21	208.21	208.21	208.21	208.21	208.21	208.21	208.21	208.21	0.00	0.00
01 2 1 6 1 S 091 01 C08 Conservación de la Biodiversidad en Ecosistemas Saludables																	0.00	208.21	208.21	208.21	0.00	208.21	208.21	208.21	208.21	208.21	208.21	208.21	208.21	208.21	208.21	208.21	208.21	0.00	0.00
01 2 1 6 1 S 091 01 C08 A001 Inspección, Vigilancia y ordenanza en el cumplimiento a la protección del medio ambiente, los recursos naturales y forestales																	0.00	208.21	208.21	208.21	0.00	208.21	208.21	208.21	208.21	208.21	208.21	208.21	208.21	208.21	208.21	208.21	208.21	0.00	0.00
01 2 1 6 1 S 091 01 C08 A001 000 Cobertura Estatal																	0.00	208.21	208.21	208.21	0.00	208.21	208.21	208.21	208.21	208.21	208.21	208.21	208.21	208.21	208.21	208.21	208.21	0.00	0.00
01 2 1 6 1 S 091 01 C08 A001 000 1 3000 Servicios Generales.																	0.00	208.21	208.21	208.21	0.00	208.21	208.21	208.21	208.21	208.21	208.21	208.21	208.21	208.21	208.21	208.21	208.21	0.00	0.00
01 2 1 6 1 S 091 01 C08 A001 000 1 3900 Otros Servicios Generales.																	0.00	208.21	208.21	208.21	0.00	208.21	208.21	208.21	208.21	208.21	208.21	208.21	208.21	208.21	208.21	208.21	208.21	0.00	0.00
01 2 1 6 1 S 091 01 C08 A001 000 1 398 Impuesto Sobre Nóminas y Otros que se Deriven de una Relación Laboral.																	0.00	208.21	208.21	208.21	0.00	208.21	208.21	208.21	208.21	208.21	208.21	208.21	208.21	208.21	208.21	208.21	208.21	0.00	0.00
01 2 1 6 1 S 091 01 C08 A001 000 1 39801 1 1 5814 A 2 Impuesto Sobre Nóminas y Otros que se Deriven de una Relación Laboral.																	0.00	208.21	208.21	208.21	0.00	208.21	208.21	208.21	208.21	208.21	208.21	208.21	208.21	208.21	208.21	208.21	208.21	0.00	0.00
TOTAL GLOBAL SUBFUENTE DE FINANCIAMIENTO H Recursos por Reducciones en Otras Previsiones (Recursos del Ejercicio S)																	0.00	3,235.53	3,235.53	3,235.53	0.00	898.51	608.58	608.58	608.58	608.58	608.58	608.58	608.58	608.58	608.58	608.58	608.58	289.93	2,626.95
INSTITUCIONALES																	0.00	3,235.53	3,235.53	3,235.53	0.00	898.51	608.58	608.58	608.58	608.58	608.58	608.58	608.58	608.58	608.58	608.58	289.93	2,626.95	
01 Delegación Administrativa																	0.00	3,235.53	3,235.53	3,235.53	0.00	898.51	608.58	608.58	608.58	608.58	608.58	608.58	608.58	608.58	608.58	608.58	289.93	2,626.95	
01 2 Desarrollo Social																	0.00	3,235.53	3,235.53	3,235.53	0.00	898.51	608.58	608.58	608.58	608.58	608.58	608.58	608.58	608.58	608.58	608.58	289.93	2,626.95	
01 2 1 Protección Ambiental																	0.00	3,235.53	3,235.53	3,235.53	0.00	898.51	608.58	608.58	608.58	608.58	608.58	608.58	608.58	608.58	608.58	608.58	289.93	2,626.95	
01 2 1 6 Otros de Protección Ambiental																	0.00	3,235.53	3,235.53	3,235.53	0.00	898.51	608.58	608.58	608.58	608.58	608.58	608.58	608.58	608.58	608.58	608.58	289.93	2,626.95	
01 2 1 6 1 Otros de Protección Ambiental																	0.00	3,235.53	3,235.53	3,235.53	0.00	898.51	608.58	608.58	608.58	608.58	608.58	608.58	608.58	608.58	608.58	608.58	289.93	2,626.95	
01 2 1 6 1 S En Construcción.																	0.00	3,235.53	3,235.53	3,235.53	0.00	898.51	608.58	608.58	608.58	608.58	608.58	608.58	608.58	608.58	608.58	608.58	289.93	2,626.95	
01 2 1 6 1 S 091 Programa de medio ambiente																	0.00	3,235.53	3,235.53	3,235.53	0.00	898.51	608.58	608.58	608.58	608.58	608.58	608.58	608.58	608.58	608.58	608.58	289.93	2,626.95	
01 2 1 6 1 S 091 01 Asignación Normal																	0.00	3,235.53	3,235.53	3,235.53	0.00	898.51	608.58	608.58	608.58	608.58	608.58	608.58	608.58	608.58	608.58	608.58	289.93	2,626.95	
01 2 1 6 1 S 091 01 C08 Conservación de la Biodiversidad en Ecosistemas Saludables																	0.00	3,235.53	3,235.53	3,235.53	0.00	898.51	608.58	608.58	608.58	608.58	608.58	608.58	608.58	608.58	608.58	608.58	289.93	2,626.95	
01 2 1 6 1 S 091 01 C08 A001 Inspección, Vigilancia y ordenanza en el cumplimiento a la protección del medio ambiente, los recursos naturales y forestales																	0.00	3,235.53	3,235.53	3,235.53	0.00	898.51	608.58	608.58	608.58	608.58	608.58	608.58	608.58	608.58	608.58	608.58	289.93	2,626.95	
01 2 1 6 1 S 091 01 C08 A001 000 Cobertura Estatal																	0.00	3,235.53	3,235.53	3,235.53	0.00	898.51	608.58	608.58	608.58	608.58	608.58	608.58	608.58	608.58	608.58	608.58	289.93	2,626.95	
01 2 1 6 1 S 091 01 C08 A001 000 1 3000 Servicios Generales.																	0.00	3,235.53	3,235.53	3,235.53	0.00	898.51	608.58	608.58	608.58	608.58	608.58	608.58	608.58	608.58	608.58	608.58	289.93	2,626.95	
01 2 1 6 1 S 091 01 C08 A001 000 1 3900 Otros Servicios Generales.																	0.00	3,235.53	3,235.53	3,235.53	0.00	898.51	608.58	608.58	608.58	608.58	608.58	608.58	608.58	608.58	608.58	608.58	289.93	2,626.95	



GOBIERNO CONSTITUCIONAL DEL ESTADO DE CHIAPAS

SECRETARÍA DE HACIENDA

Recurso Federales - Fondo de Fiscalización y Recaudación (Clasificación Administrativa)

SISTEMA PRESUPUESTARIO 2019

(PESOS)

CIERRE MENSUAL DE SEPTIEMBRE

EP-5814

Página 2 de 2

lunes, 30 de septiembre de 2019

2.1.1.2.0.370 Procuraduría Ambiental del Estado de Chiapas

UR	FI	FUN	SF	SSFPS	PP	OA	AI	PT	MPIO	COGC	GASTO	TG	TR	FF	SFTE	DESCRIPCIÓN	Presupuesto Aprobado	Modificación Neta	Presupuesto Modificado	Presupuesto Liberado	Presupuesto por Liberar	Presupuesto Ministrado	Presupuesto Comprometido Modificado	Presupuesto Devengado Modificado	Presupuesto Ejercido Modificado	Presupuesto Pagado Modificado	Disponibilidad Financiera Modificada	Disponible Presupuestario Modificado
01	2	1	6	1	S	091	01	C08	A001	000	1	398				Impuesto Sobre Nóminas y Otros que se Deriven de una Relación Laboral.	0.00	3,235.53	3,235.53	3,235.53	0.00	898.51	608.58	608.58	608.58	608.58	289.93	2,626.95
01	2	1	6	1	S	091	01	C08	A001	000	1	39801	1	1	5814	H 2	Impuesto Sobre Nóminas y Otros que se Deriven de una Relación Laboral.	0.00	3,235.53	3,235.53	3,235.53	0.00	898.51	608.58	608.58	608.58	289.93	2,626.95
TOTAL GLOBAL SUBFUENTE DE FINANCIAMIENTO S Recursos del Ejercicio																	74,727.58	-11,366.45	63,361.13	63,361.13	0.00	42,447.42	39,680.97	39,680.97	39,680.97	39,680.97	2,766.45	23,680.16
INSTITUCIONALES																	74,727.58	-11,366.45	63,361.13	63,361.13	0.00	42,447.42	39,680.97	39,680.97	39,680.97	39,680.97	2,766.45	23,680.16
01 Delegación Administrativa																	74,727.58	-11,366.45	63,361.13	63,361.13	0.00	42,447.42	39,680.97	39,680.97	39,680.97	39,680.97	2,766.45	23,680.16
01 2 Desarrollo Social																	74,727.58	-11,366.45	63,361.13	63,361.13	0.00	42,447.42	39,680.97	39,680.97	39,680.97	39,680.97	2,766.45	23,680.16
01 2 1 Protección Ambiental																	74,727.58	-11,366.45	63,361.13	63,361.13	0.00	42,447.42	39,680.97	39,680.97	39,680.97	39,680.97	2,766.45	23,680.16
01 2 1 6 Otros de Protección Ambiental																	74,727.58	-11,366.45	63,361.13	63,361.13	0.00	42,447.42	39,680.97	39,680.97	39,680.97	39,680.97	2,766.45	23,680.16
01 2 1 6 1 Otros de Protección Ambiental																	74,727.58	-11,366.45	63,361.13	63,361.13	0.00	42,447.42	39,680.97	39,680.97	39,680.97	39,680.97	2,766.45	23,680.16
01 2 1 6 1 S En Construcción.																	74,727.58	-11,366.45	63,361.13	63,361.13	0.00	42,447.42	39,680.97	39,680.97	39,680.97	39,680.97	2,766.45	23,680.16
01 2 1 6 1 S 091 Programa de medio ambiente																	74,727.58	-11,366.45	63,361.13	63,361.13	0.00	42,447.42	39,680.97	39,680.97	39,680.97	39,680.97	2,766.45	23,680.16
01 2 1 6 1 S 091 01 Asignación Normal																	74,727.58	-11,366.45	63,361.13	63,361.13	0.00	42,447.42	39,680.97	39,680.97	39,680.97	39,680.97	2,766.45	23,680.16
01 2 1 6 1 S 091 01 C08 Conservación de la Biodiversidad en Ecosistemas Saludables																	74,727.58	-11,366.45	63,361.13	63,361.13	0.00	42,447.42	39,680.97	39,680.97	39,680.97	39,680.97	2,766.45	23,680.16
01 2 1 6 1 S 091 01 C08 A001 Inspección, Vigilancia y ordenanza en el cumplimiento a la protección del medio ambiente, los recursos naturales y forestales Cobertura Estatal																	74,727.58	-11,366.45	63,361.13	63,361.13	0.00	42,447.42	39,680.97	39,680.97	39,680.97	39,680.97	2,766.45	23,680.16
01 2 1 6 1 S 091 01 C08 A001 000 Servicios Generales.																	74,727.58	-11,366.45	63,361.13	63,361.13	0.00	42,447.42	39,680.97	39,680.97	39,680.97	39,680.97	2,766.45	23,680.16
01 2 1 6 1 S 091 01 C08 A001 000 1 3900 Otros Servicios Generales.																	74,727.58	-11,366.45	63,361.13	63,361.13	0.00	42,447.42	39,680.97	39,680.97	39,680.97	39,680.97	2,766.45	23,680.16
01 2 1 6 1 S 091 01 C08 A001 000 1 398 Impuesto Sobre Nóminas y Otros que se Deriven de una Relación Laboral.																	74,727.58	-11,366.45	63,361.13	63,361.13	0.00	42,447.42	39,680.97	39,680.97	39,680.97	39,680.97	2,766.45	23,680.16
01 2 1 6 1 S 091 01 C08 A001 000 1 39801 1 1 5814 5 2 Impuesto Sobre Nóminas y Otros que se Deriven de una Relación Laboral.																	0.00	41,827.43	41,827.43	41,827.43	0.00	20,913.72	18,206.62	18,206.62	18,206.62	18,206.62	2,707.10	23,620.81
01 2 1 6 1 S 091 01 C08 A001 000 1 39801 1 1 5814 5 6 Impuesto Sobre Nóminas y Otros que se Deriven de una Relación Laboral.																	74,727.58	-53,193.88	21,533.70	21,533.70	0.00	21,533.70	21,474.35	21,474.35	21,474.35	21,474.35	59.35	59.35



GOBIERNO CONSTITUCIONAL DEL ESTADO DE CHIAPAS

SECRETARÍA DE HACIENDA

Otros Recursos - Impuesto a la Venta Final de Gasolina y Diesel (Clasificación Administrativa)

SISTEMA PRESUPUESTARIO 2019

(PESOS)

CIERRE MENSUAL DE SEPTIEMBRE

EP-5817

Página 1 de 3

lunes, 30 de septiembre de 2019

2.1.1.2.0.370 Procuraduría Ambiental del Estado de Chiapas

Table with columns: UR FI FUN SF SSFPs PP OA AI PT MPIO COGC GASTO TG TR FF SFTE, DESCRIPCIÓN, Presupuesto Aprobado, Modificación Neta, Presupuesto Modificado, Presupuesto Liberado, Presupuesto por Liberar, Presupuesto Ministrado, Presupuesto Comprometido Modificado, Presupuesto Devengado Modificado, Presupuesto Ejercido Modificado, Presupuesto Pagado Modificado, Disponibilidad Financiera Modificada, Disponibilidad Presupuestaria Modificada. Includes sub-totals for Gran Total, Total, and various institutional categories.



GOBIERNO CONSTITUCIONAL DEL ESTADO DE CHIAPAS

SECRETARÍA DE HACIENDA

Otros Recursos - Impuesto a la Venta Final de Gasolina y Diesel (Clasificación Administrativa)

SISTEMA PRESUPUESTARIO 2019

(PESOS)

CIERRE MENSUAL DE SEPTIEMBRE

EP-5817

Página 2 de 3

lunes, 30 de septiembre de 2019

2.1.1.2.0.370 Procuraduría Ambiental del Estado de Chiapas

Table with columns: UR, FI, FUN, SF, SSFP, PP, OA, AI, PT, MPIO, COGC, GASTO, TG, TR, FF, SFTE, DESCRIPCIÓN, Presupuesto Aprobado, Modificación Neta, Presupuesto Modificado, Presupuesto Liberado, Presupuesto por Liberar, Presupuesto Ministrado, Presupuesto Comprometido Modificado, Presupuesto Devengado Modificado, Presupuesto Ejercido Modificado, Presupuesto Pagado Modificado, Disponibilidad Financiera Modificada, Disponible Presupuestario Modificado. Rows list various services like 'Herramientas, Refacciones y Accesorios Menores', 'Refacciones y Accesorios Menores para Equipo de Cómputo y Tecnologías de la Información', etc.



**GOBIERNO CONSTITUCIONAL DEL ESTADO DE CHIAPAS
SECRETARÍA DE HACIENDA**

**Otros Recursos - Impuesto a la Venta Final de Gasolina y Diesel (Clasificación Administrativa)
SISTEMA PRESUPUESTARIO 2019
(PESOS)**

CIERRE MENSUAL DE SEPTIEMBRE

EP-5817

Página 3 de 3

lunes, 30 de septiembre de 2019

2.1.1.2.0.370 Procuraduría Ambiental del Estado de Chiapas

UR	FI	FUN	SF	SSFPS	PP	OA	AI	PT	MPIO	COGC	GASTO	TG	TR	FF	SFTE	DESCRIPCIÓN	Presupuesto Aprobado	Modificación Neta	Presupuesto Modificado	Presupuesto Liberado	Presupuesto por Liberar	Presupuesto Ministrado	Presupuesto Comprometido Modificado	Presupuesto Devengado Modificado	Presupuesto Ejercido Modificado	Presupuesto Pagado Modificado	Disponibilidad Financiera Modificada	Disponible Presupuestario Modificado		
01	2	1	6	1	5	091	01	C08	A001	000	0	35701	1	1	5817	5	1	Mantenimiento y Conservación de Maquinaria y Equipo.	13,248.00	0.00	13,248.00	13,248.00	0.00	9,936.00	0.00	0.00	0.00	0.00	9,936.00	13,248.00
01	2	1	6	1	5	091	01	C08	A001	000	0	35706	1	1	5817	5	1	Instalaciones.	26,955.00	-26,955.00	0.00	0.00	0.00	0.00	0.00	0.00	0.00	0.00	0.00	0.00
01	2	1	6	1	5	091	01	C08	A001	000	0	358						Servicios de Limpieza y Manejo de Desechos.	5,486.00	0.00	5,486.00	5,486.00	0.00	4,114.53	0.00	0.00	0.00	0.00	4,114.53	5,486.00
01	2	1	6	1	5	091	01	C08	A001	000	0	35801	1	1	5817	5	1	Servicios de Lavandería, Limpieza, Higiene y Fumigación.	5,486.00	0.00	5,486.00	5,486.00	0.00	4,114.53	0.00	0.00	0.00	0.00	4,114.53	5,486.00
01	2	1	6	1	5	091	01	C08	A001	000	0	3700						Servicios de Traslado y Viáticos.	150,000.00	0.00	150,000.00	150,000.00	0.00	112,500.00	106,601.27	106,601.27	106,601.27	106,601.27	5,898.73	43,398.73
01	2	1	6	1	5	091	01	C08	A001	000	0	375						Viáticos en el País.	150,000.00	0.00	150,000.00	150,000.00	0.00	112,500.00	106,601.27	106,601.27	106,601.27	106,601.27	5,898.73	43,398.73
01	2	1	6	1	5	091	01	C08	A001	000	0	37511	1	1	5817	5	1	Viáticos Nacionales.	150,000.00	0.00	150,000.00	150,000.00	0.00	112,500.00	106,601.27	106,601.27	106,601.27	106,601.27	5,898.73	43,398.73
01	2	1	6	1	5	091	01	C08	A001	000	0	3800						Servicios Oficiales.	3,179.00	0.00	3,179.00	3,179.00	0.00	2,384.28	0.00	0.00	0.00	0.00	2,384.28	3,179.00
01	2	1	6	1	5	091	01	C08	A001	000	0	383						Congresos y Convenciones.	3,179.00	0.00	3,179.00	3,179.00	0.00	2,384.28	0.00	0.00	0.00	0.00	2,384.28	3,179.00
01	2	1	6	1	5	091	01	C08	A001	000	0	38301	1	1	5817	5	1	Congresos y Convenciones.	3,179.00	0.00	3,179.00	3,179.00	0.00	2,384.28	0.00	0.00	0.00	0.00	2,384.28	3,179.00
01	2	1	6	1	5	091	01	C08	A001	000	0	3900						Otros Servicios Generales.	9,352.00	0.00	9,352.00	9,352.00	0.00	9,352.00	0.00	0.00	0.00	0.00	9,352.00	9,352.00
01	2	1	6	1	5	091	01	C08	A001	000	0	392						Impuestos y Derechos.	9,352.00	0.00	9,352.00	9,352.00	0.00	9,352.00	0.00	0.00	0.00	0.00	9,352.00	9,352.00
01	2	1	6	1	5	091	01	C08	A001	000	0	39202	1	1	5817	5	1	Otros Impuestos y Derechos.	9,352.00	0.00	9,352.00	9,352.00	0.00	9,352.00	0.00	0.00	0.00	0.00	9,352.00	9,352.00